

Volkshochschul-Statistik

2022

Version 1.0.0

Sachsen

Erläuterungen Grundgesamtheiten:

UE	Als Unterrichtseinheiten (UE) werden, wenn nicht anders in der Definition angegeben, Unterrichtsstunden in Kursen/Lehrgängen verstanden.
Gesamtangebot	Umfasst Kurse, Einzelveranstaltungen, Studienfahrten/-reisen, Veranstaltungen für Weiterbildungspersonal.
Gesamtleistungsumfang	Umfasst Kurse, Einzelveranstaltungen, Studienfahrten/-reisen, Veranstaltungen für Weiterbildungspersonal, weitere Leistungen (Beratung (ohne Kurseinstufungsberatung), Betreuung/Leistungen für Schulen, Unterstützung bei Vermittlung in Arbeit, Lernförderung), digitale Lerninfrastruktur.

Institutionelle Merkmale

Versorgungsgebiet: 4.043.002 Einwohner Stand: 31.12.2021
 18.450,0 Quadratkilometer Stand: 31.12.2021
 219 Einwohner pro Quadratkilometer
 76,3 Weiterbildungsdichte (U.Stunden je 1.000 Einwohner)

Trägerschaft der Volkshochschulen

Rechtsträger	Gemeinde*	Kreis*	Zweckverband	e.V.	Stadtstaat*	GmbH u.A.	insgesamt
	2	5	0	5	0	3	15
	13,3%	33,3%	0,0%	33,3%	0,0%	20,0%	100%

Auswertung	Anzahl	Anteil
eingegangene und ausgewertete Datenmeldungen bis 22.11.2023	15	100,0%
nicht eingegangene oder nicht auswertbare Datenmeldungen (Stand: 22.11.2023)	0	0,0%
insgesamt	15	100%

	Anzahl	Anteil
*Einrichtungen in Trägerschaft einer kommunalen Gebietskörperschaft oder eines Stadtstaates	7	100%
Als Amt oder Teil eines Amtes in kommunale Verwaltung eingegliedert	3	42,9%
Als Einrichtung gesonderter Teil der Verwaltung	4	57,1%
Als Einrichtung mit eigener Rechtsperson nur mittelbarer Teil der Verwaltung	0	0,0%

Außenstellen

nach Art der Leitung	Anzahl	Anteil
Hauptberuflich geleitet	38	80,9%
Neben-/freiberuflich geleitet	9	19,1%
Ehrenamtlich geleitet	0	0,0%
insgesamt	47	100%

Qualitätsmanagement (Mehrfachnennungen möglich)

	Anzahl	Anteil (an allen Einrichtungen in %)
AZVV/AZAV	4	26,7%
DIN ISO 9000 ff	2	13,3%
EFQM	0	0,0%
LQW	5	33,3%
Model LV-VHS	0	0,0%
QES	8	53,3%
QVB	0	0,0%
IWIS	0	0,0%
Regionales/landesweites Zertifikat/Gütesiegel	0	0,0%
Nationales Zertifikat/Gütesiegel	0	0,0%
Internationales Zertifikat/Gütesiegel	0	0,0%
Andere(s), extern zertifizierte(s) Qualitätsmanagementsystem(e)	0	0,0%
Verfahren zur Selbstevaluation/interne(s) Qualitätsmanagementsystem(e)	0	0,0%
Kein Qualitätsmanagementsystem	0	0,0%

Bundesland

Vergleichszahl BRD

100% Anteil Einrichtungen mit einem externen Qualitätsmanagementsystem

83% Anteil Einrichtungen mit einem externen Qualitätsmanagementsystem

100% Anteil Einrichtungen mit internen od. externen Qualitätsmanagementsystem

85% Anteil Einrichtungen mit internen od. externen Qualitätsmanagementsystem

Anerkennung der VHS nach Erwachsenen-/Weiterbildungsgesetz

	Anzahl	Anteil
Ja	15	100,0%
Nein	0	0,0%
Keine Anerkennung nach EBG/WBG erforderlich	0	0,0%
Kein EBG/WBG in Bundesland	0	0,0%

Durchführung von Veranstaltungen mit Anerkennung nach einem Bildungsfreistellungsgesetz (auch Bildungsfreistellungsgesetz anderer Bundesländer)

	Anzahl	Anteil
Ja	0	0,0%
Nein	15	100,0%

Personal

Hauptberufliches Personal

Personalart	Anzahl besetzte Stellen 31.12.	Anteil	darunter mit Frauen besetzt	Frauenanteil
Hauptberufliches Leitungspersonal	15,0	5,9%	4,5	30,0%
davon Leitungstätigkeiten	11,0	73,3%	3,0	27,3%
davon pädagogisch-planende Tätigkeiten	3,5	23,3%	1,0	28,6%
davon andere Tätigkeiten beim Träger (Personalunion)	0,5	3,3%	0,5	100,0%
Hauptberuflich pädagogisches Personal (ohne Leitung) insgesamt	134,9	52,7%	101,9	75,5%
davon unbefristet insg.	116,2	86,1%	87,2	75,0%
davon befristet insg.	18,7	13,9%	14,7	78,6%
davon planende HPM	107,4	79,6%	76,8	71,5%
davon unbefristet	94,9	88,4%	68,3	72,0%
davon befristet	12,5	11,6%	8,5	68,0%
davon lehrende HPM	9,0	6,7%	8,0	88,9%
davon unbefristet	7,0	77,8%	6,0	85,7%
davon befristet	2,0	22,2%	2,0	100,0%
davon Programmassistenzen	15,5	11,5%	14,1	91,0%
davon unbefristet	13,0	83,9%	11,6	89,2%
davon befristet	2,5	16,1%	2,5	100,0%
davon Weiterbildungslehrende	0,1	0,1%	0,1	100,0%
davon unbefristet	-	-	-	-
davon befristet	0,1	100,0%	0,1	100,0%
davon Sozialpädagog/inn/en	-	-	-	-
davon unbefristet	-	-	-	-
davon befristet	-	-	-	-
davon Bildungsberatende	2,9	2,2%	2,9	100,0%
davon unbefristet	1,3	44,8%	1,3	100,0%
davon befristet	1,6	55,2%	1,6	100,0%
Hauptberufliches Verwaltungspersonal (ohne Wirtschaftspersonal)	91,4	35,7%	75,1	82,2%
davon unbefristet	82,3	90,0%	68,4	83,1%
davon befristet	9,1	10,0%	6,7	73,6%
Hauptberufliches Wirtschaftspersonal	13,6	5,3%	3,7	27,2%
davon unbefristet	11,5	84,6%	2,7	23,5%
davon befristet	2,1	15,4%	1,0	47,6%
Sonstiges hauptberufliches Personal	1,0	0,4%	1,0	100,0%
davon unbefristet	1,0	100,0%	1,0	100,0%
davon befristet	-	-	-	-
Hauptberufliches Personal insg.	255,9	100%	186,2	73%

Bundesland

Veranstaltungen/Personalstelle (planendes und Verwaltungspersonal)

UE/Personalstelle (planendes und 1.440 Verwaltungspersonal)

Vergleichszahl BRD

Veranstaltungen/Personalstelle (planendes und Verwaltungspersonal)

UE/Personalstelle (planendes und 1.979 Verwaltungspersonal)

Frei-/nebenberufliches Personal

Personalart	Anzahl Personen	darunter Frauen	Frauenanteil
Nebenberuflich/ehrenamtlich tätige Leitende	-	-	-
Neben-/freiberufliche Leitungen von Kursen/Lehrgängen (ohne ehrenamtliches Personal)	3.570	94,8%	2.240 62,7%
Vortragende in Einzelveranstaltungen und sonstiges neben-/freiberufliches Personal (ohne ehrenamtliches Personal)	180	4,8%	101 56,1%
Ehrenamtliche Leitung von Kursen/Lehrgängen	15	0,4%	8 53,3%
Sonstiges ehrenamtliches Personal	-	-	-
Nebenberufliches Personal insg.	3.765	100%	2.349 62%

Bundesland 86 UE/Kursleitung

Vergleichs-
zahl BRD 86 UE/Kursleitung

Finanzierung

Art der Buchhaltung

	Anzahl	Anteil
Kameralistik (Einnahmen und Ausgaben)	6	40,0%
Kaufmännische Buchhaltung/Doppik (Erträge und Aufwendungen)	9	60,0%
Mischformen oder andere Art der Buchhaltung	0	0,0%
insgesamt	15	100%

Einnahmen und Zuschüsse

Finanzierungsart	Betrag	Anteile		
Teilnahmeentgelte/-gebühren	8.470.118 €	25,6%		
Öffentliche Zuschüsse (institutionelle Förderung)	13.476.943 €	40,7%	100,0%	
von Gemeinde(n)	4.470.451 €	13,5%	33,2%	100,0%
davon kommunale Zuschüsse	4.470.451 €			100,0%
davon kommunale Umlagen	-			-
vom/von Kreis(en)	3.382.205 €	10,2%	25,1%	
vom Land	5.624.287 €	17,0%	41,7%	
Einnahmen aus Auftrags- und Projektmitteln	8.792.487 €	26,6%	100,0%	
davon SGB-Mittel	-	-	-	-
davon Bundesmittel	7.108.313 €	21,5%	80,8%	100,0%
darunter BAMF-Mittel	6.705.325 €	-	-	94,3%
darunter sonstige Mittel zur Sprachförderung	171.333 €	-	-	2,4%
davon Landesmittel (ausgenommen Einnahmen aus B (2))	1.567.280 €	4,7%	17,8%	
davon kommunale Mittel (ausgenommen Einnahmen aus B (2))	4.621 €	0,0%	0,1%	
davon EU-Mittel	112.273 €	0,3%	1,3%	100,0%
darunter ESF-Mittel	112.273 €	0,3%	1,3%	100,0%
davon andere Auftrags- und Vertragsmaßnahmen	-	-	-	-
Sonstige Einnahmen	2.333.884 €	7,1%		
Einnahmen und Zuschüsse insgesamt	33.073.432 €	100%		
Zusätzlich gemeldete, oben nicht aufgeführte Erträge	-			

Bundesland

Vergleichszahlen BRD

5,51 € Gesamtmittel Land und Kommunen/Einwohner [EUR]	11,44 € Gesamtmittel Land und Kommunen/Einwohner [EUR]
42,12 € Zuschüsse/UE (Gesamtleistungsumfang) [EUR]	37,88 € Zuschüsse/UE (Gesamtleistungsumfang) [EUR]
103,37 € Einnahmen/UE (Gesamtleistungsumfang) [EUR]	89,87 € Einnahmen/UE (Gesamtleistungsumfang) [EUR]
61,25 € Einnahmen (ohne Zuschüsse)/UE (Gesamtleistungsumfang) [EUR]	51,99 € Einnahmen (ohne Zuschüsse)/UE (Gesamtleistungsumfang) [EUR]

Ausgaben

Ausgabenart	Betrag	Anteil
Personalausgaben für hauptberufliches Personal (ohne Wirtschaftspersonal)	14.217.564 €	42,2%
Personalausgaben für Wirtschaftspersonal	529.484 €	1,6%
Vergütungen/Aufwandsentschädigungen für nebenberufliche/ehrenamtliche VHS-Mitarbeitende	300 €	0,0%
Honorare/Reisekosten für frei Mitarbeitende (Kursleiter/innen, Referent/innen)	9.371.613 €	27,8%
Öffentlichkeitsarbeit/Werbung	513.403 €	1,5%
Ausgaben für Gebäude/Räume; Miete/Mietnebenkosten	5.229.595 €	15,5%
Mitarbeitendenfortbildung	57.987 €	0,2%
Lehr- und Lernmittel; Bibliothek	490.639 €	1,5%
Geschäftsausgaben; Beschaffung/Unterhaltung von Geräten	965.215 €	2,9%
Ausgaben für Fremd- und Dienstleitungen (soweit nicht in anderen Positionen enthalten)	146.643 €	0,4%
Alle sonstigen Ausgaben	2.201.950 €	6,5%
Ausgaben insgesamt	33.724.393 €	100%
<i>Zusätzlich gemeldete, oben nicht aufgeführte Aufwendungen</i>	-	

Bundesland

105,41 € **Ausgaben/UE**
(Gesamtleistungsumfang) [EUR]

Vergleichszahl Bund

90,17 € **Ausgaben/UE**
(Gesamtleistungsumfang) [EUR]

Entgeltermäßigungen (Anzahl der Belegungen)

	Anzahl
Anzahl der personenbezogenen ermäßigten Belegungen	4.298
Anzahl der kursbezogenen ermäßigten Belegungen	4.822

Bundesland

3,6% **Anteil personenbezogener ermäßigter Belegungen**

7,3% **Anteil der ermäßigten Belegungen/Gesamtangebot**

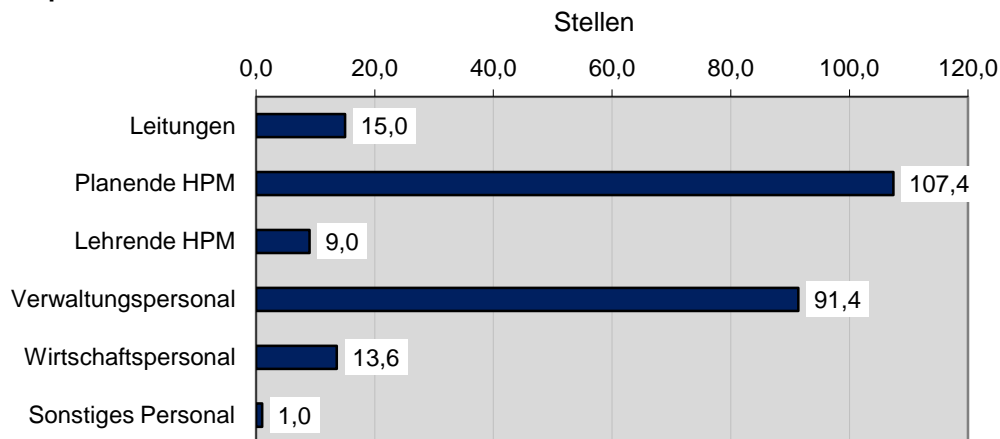
Vergleichszahl Bund

4,5% **Anteil personenbezogener ermäßigter Belegungen**

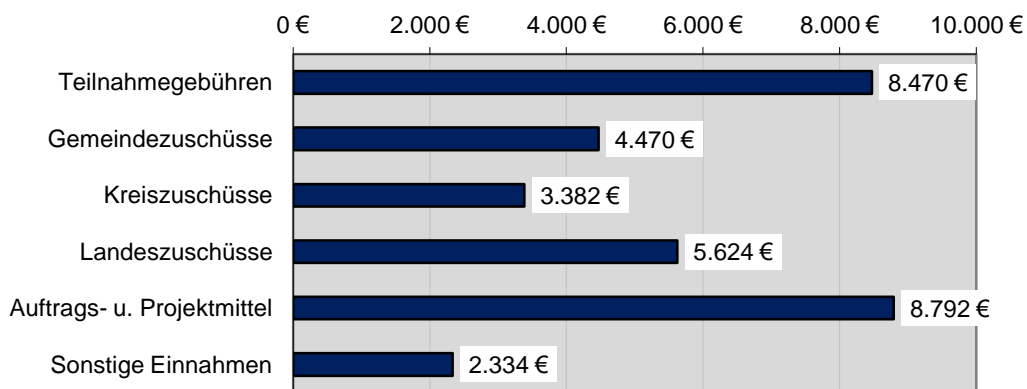
13,4% **Anteil der ermäßigten Belegungen/Gesamtangebot**

Sachsen 2022

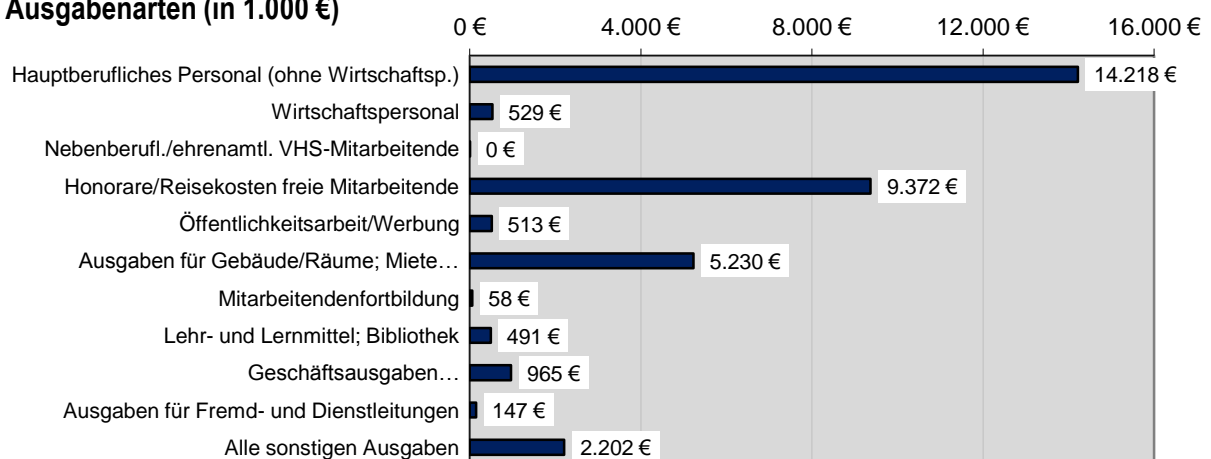
Hauptberufliches Personal



Einnahmen und Zuschüsse (in 1.000 €)



Ausgabenarten (in 1.000 €)



Zusammenfassung Angebot und Leistungen

A) Kurse/Lehrgänge insgesamt

Programmbereich	Kurse/Lehrgänge		Unterrichtsstunden		Belegungen	
Politik - Gesellschaft - Umwelt	730	6,7%	5.971	1,9%	9.294	8,8%
Kultur - Gestalten	1.476	13,6%	22.263	7,2%	12.069	11,4%
Gesundheit	3.601	33,1%	48.478	15,7%	34.689	32,8%
Sprachen	3.955	36,3%	209.893	68,0%	41.195	39,0%
Qualifikation für das Arbeitsleben - IT - Organisation/Management	917	8,4%	14.440	4,7%	6.761	6,4%
Schulabschlüsse - Studienzugang und -begleitung	12	0,1%	137	0,0%	88	0,1%
Grundbildung	196	1,8%	7.471	2,4%	1.635	1,5%
Gesamtsumme	10.887	100%	308.653	100%	105.731	100%

Bundesland 28 UE/Kurs 10 Beleg./Kurs
 Vergleichszahl BRD 31 UE/Kurs 10 Beleg./Kurs

...darunter offene Kurse

Programmbereich	Kurse/Lehrgänge		Unterrichtsstunden		Belegungen	
Politik - Gesellschaft - Umwelt	682	6,5%	5.560	1,8%	8.708	8,5%
Kultur - Gestalten	1.476	14,0%	22.263	7,3%	12.069	11,7%
Gesundheit	3.556	33,6%	48.148	15,8%	34.181	33,3%
Sprachen	3.927	37,1%	208.519	68,5%	41.055	39,9%
Qualifikation für das Arbeitsleben - IT - Organisation/Management	751	7,1%	13.362	4,4%	5.242	5,1%
Schulabschlüsse - Studienzugang und -begleitung	12	0,1%	137	0,0%	88	0,1%
Grundbildung	170	1,6%	6.634	2,2%	1.436	1,4%
insgesamt	10.574	100%	304.623	100%	102.779	100%

Bundesland 29 UE/Kurs 10 Beleg./Kurs
 Vergleichszahl BRD 30 UE/Kurs 10 Beleg./Kurs

...darunter Auftrags- und Vertragsmaßnahmen

Programmbereich	Kurse/Lehrgänge		Unterrichtsstunden		Belegungen	
Politik - Gesellschaft - Umwelt	48	15,3%	411	10,2%	586	19,9%
Kultur - Gestalten	-	-	-	-	-	-
Gesundheit	45	14,4%	330	8,2%	508	17,2%
Sprachen	28	8,9%	1.374	34,1%	140	4,7%
Qualifikation für das Arbeitsleben - IT - Organisation/Management	166	53,0%	1.078	26,7%	1.519	51,5%
Schulabschlüsse - Studienzugang und -begleitung	-	-	-	-	-	-
Grundbildung	26	8,3%	837	20,8%	199	6,7%
insgesamt	313	100%	4.030	100%	2.952	100%

Bundesland 13 UE/Kurs 9 Beleg./Kurs
 Vergleichszahl BRD 57 UE/Kurs 10 Beleg./Kurs

...darunter berufsbezogen

Programmbereich	Kurse/Lehrgänge		Unterrichtsstunden		Belegungen	
Politik - Gesellschaft - Umwelt	36	4,3%	721	2,2%	408	5,5%
Kultur - Gestalten	5	0,6%	122	0,4%	47	0,6%
Gesundheit	11	1,3%	74	0,2%	118	1,6%
Sprachen	324	38,6%	20.449	63,4%	73	7289,5%
Qualifikation für das Arbeitsleben - IT - Organisation/Management	424	50,5%	6.997	21,7%	3.186	42,9%
Schulabschlüsse - Studienzugang und -begleitung	-	-	-	-	-	-
Grundbildung	39	4,6%	3.894	12,1%	415	5,6%
insgesamt	839	100%	32.257	100%	7.423	100%

Bundesland 38 UE/Kurs 9 Beleg./Kurs
 Vergleichszahl BRD 35 UE/Kurs 8 Beleg./Kurs

...darunter mit digitalen Lernangeboten

Programmbereich	Kurse/Lehrgänge		Unterrichtsstunden		Belegungen	
Politik - Gesellschaft - Umwelt	48	6,9%	391	1,6%	650	11,3%
Kultur - Gestalten	31	4,5%	348	1,5%	222	3,9%
Gesundheit	96	13,8%	766	3,2%	758	13,1%
Sprachen	362	52,0%	18.623	78,4%	3.230	56,0%
Qualifikation für das Arbeitsleben - IT - Organisation/Management	146	21,0%	3.345	14,1%	778	13,5%
Schulabschlüsse - Studienzugang und -begleitung	-	-	-	-	-	-
Grundbildung	13	1,9%	283	1,2%	128	2,2%
insgesamt	696	100%	23.756	100%	5.766	100%

Bundesland 34 UE/Kurs 8 Beleg./Kurs
 Vergleichszahl BRD 31 UE/Kurs 8 Beleg./Kurs

...reine Online-Kurse unter den Veranstaltungen mit digitalen Lernangeboten

Programmbereich	Kurse/Lehrgänge		Unterrichtsstunden		Belegungen	
Politik - Gesellschaft - Umwelt	26	5,7%	136	0,8%	351	9,3%
Kultur - Gestalten	19	4,1%	156	1,0%	129	3,4%
Gesundheit	81	17,6%	556	3,5%	664	17,5%
Sprachen	247	53,7%	13.066	81,6%	2.241	59,1%
Qualifikation für das Arbeitsleben - IT - Organisation/Management	79	17,2%	1.993	12,4%	329	8,7%
Schulabschlüsse - Studienzugang und -begleitung	-	-	-	-	-	-
Grundbildung	8	1,7%	114	0,7%	76	2,0%
insgesamt	460	100%	16.021	100%	3.790	100%

Bundesland 35 UE/Kurs 8 Beleg./Kurs
 Vergleichszahl BRD 22 UE/Kurs 8 Beleg./Kurs

...darunter abschlussbezogen

Programmbereich	Kurse/Lehrgänge		Unterrichtsstunden		Belegungen	
Politik - Gesellschaft - Umwelt	1	0,1%	18	0,0%	13	0,1%
Kultur - Gestalten	-	-	-	-	-	-
Gesundheit	2	0,2%	15	0,0%	22	0,2%
Sprachen	1.215	95,0%	90.180	96,4%	14.262	98,1%
Qualifikation für das Arbeitsleben - IT - Organisation/Management	46	3,6%	3.003	3,2%	181	1,2%
Schulabschlüsse - Studienzugang und -begleitung	-	-	-	-	-	-
Grundbildung	15	1,2%	332	0,4%	66	0,5%
insgesamt	1.279	100%	93.548	100%	14.544	100%

Bundesland 73 UE/Kurs 11 Beleg./Kurs
 Vergleichszahl BRD 73 UE/Kurs 11 Beleg./Kurs

B) Andere Veranstaltungen insgesamt

Einzelveranstaltungen und Vortragsreihen

Programmbereich	Einzelveranstaltungen		Unterrichtsstunden		Teilnehmende	
Politik - Gesellschaft - Umwelt	901	54,0%	2.666	55,5%	12.575	65,0%
Kultur - Gestalten	219	13,1%	624	13,0%	2.797	14,5%
Gesundheit	252	15,1%	788	16,4%	2.339	12,1%
Sprachen	90	5,4%	333	6,9%	942	4,9%
Qualifikation für das Arbeitsleben - IT - Organisation/Management	203	12,2%	385	8,0%	674	3,5%
Schulabschlüsse - Studienzugang und -begleitung	-	-	-	-	-	-
Grundbildung	2	0,1%	8	0,2%	24	0,1%
Gesamtsumme	1.667	100%	4.804	100%	19.351	100%

Bundesland 12 TN/Veranst.

Vergleichszahl BRD 17 TN/Veranst.

...darunter berufsbezogen

Programmbereich	Einzelveranstaltungen		Unterrichtsstunden		Teilnehmende	
Politik - Gesellschaft - Umwelt	5	8,2%	10	5,3%	46	10,1%
Kultur - Gestalten	3	4,9%	18	9,6%	96	21,1%
Gesundheit	8	13,1%	49	26,2%	129	28,3%
Sprachen	-	-	-	-	-	-
Qualifikation für das Arbeitsleben - IT - Organisation/Management	45	73,8%	110	58,8%	185	40,6%
Schulabschlüsse - Studienzugang und -begleitung	-	-	-	-	-	-
Grundbildung	-	-	-	-	-	-
insgesamt	61	100%	187	100%	456	100%

Bundesland 7 TN/berufsbez. Veranst.

Vergleichszahl BRD 10 TN/berufsbez. Veranst.

...darunter mit digitalen Lernangeboten

Programmbereich	Einzelveranstaltungen		Unterrichtsstunden		Teilnehmende	
Politik - Gesellschaft - Umwelt	103	67,8%	212	70,0%	1.872	86,1%
Kultur - Gestalten	7	4,6%	16	5,3%	22	1,0%
Gesundheit	24	15,8%	37	12,2%	134	6,2%
Sprachen	2	1,3%	4	1,3%	21	1,0%
Qualifikation für das Arbeitsleben - IT - Organisation/Management	16	10,5%	34	11,2%	126	5,8%
Schulabschlüsse - Studienzugang und -begleitung	-	-	-	-	-	-
Grundbildung	-	-	-	-	-	-
insgesamt	152	100%	303	100%	2.175	100%

Bundesland 14 TN/Veranst. digitale Lernangeb.

Vergleichszahl BRD 18 TN/Veranst. digitale Lernangeb.

...reine Online-Angebote unter Veranstaltungen mit digitalen Lernangeboten

Programmbereich	Einzelveranstaltungen		Unterrichtsstunden		Teilnehmende	
Politik - Gesellschaft - Umwelt	79	68,7%	158	69,9%	996	82,5%
Kultur - Gestalten	7	6,1%	16	7,1%	22	1,8%
Gesundheit	20	17,4%	30	13,3%	101	8,4%
Sprachen	1	0,9%	2	0,9%	5	0,4%
Qualifikation für das Arbeitsleben - IT - Organisation/Management	8	7,0%	20	8,9%	84	7,0%
Schulabschlüsse - Studienzugang und -begleitung	-	-	-	-	-	-
Grundbildung	-	-	-	-	-	-
insgesamt	115	100%	226	100%	1.208	100%

Bundesland 11 TN/Online-Veranstaltung

Vergleichszahl BRD 16 TN/Online-Veranstaltung

Studienreisen

Programmbereich	Anzahl		Tage		Unterrichtsstunden		Teilnehmende	
Politik - Gesellschaft - Umwelt	1	100,0%	3	100,0%	24	100,0%	8	100,0%
Kultur - Gestalten	-	-	-	-	-	-	-	-
Gesundheit	-	-	-	-	-	-	-	-
Sprachen	-	-	-	-	-	-	-	-
Qualifikation für das Arbeitsleben - IT - Organisation/Management	-	-	-	-	-	-	-	-
Schulabschlüsse - Studienzugang und -begleitung	-	-	-	-	-	-	-	-
Grundbildung	-	-	-	-	-	-	-	-
Gesamtsumme	1	100,0%	3	100,0%	24	100,0%	8	100,0%
	Bundesland		3 Tage/Studien-reise		24 UE/Studien-reise		8 TN/Studien-reise	
	Vergleichszahl BRD		5 Tage/Studien-reise		8 UE/Tag Studienreise		19 TN/Studien-reise	
					33 UE/Studien-reise			
					6 UE/Tag Studienreise			

Studienfahrten/Exkursionen

Programmbereich	Anzahl		Unterrichtsstunden		Teilnehmende	
Politik - Gesellschaft - Umwelt	6	26,1%	47	26,6%	136	24,2%
Kultur - Gestalten	17	73,9%	130	73,4%	427	75,8%
Gesundheit	-	-	-	-	-	-
Sprachen	-	-	-	-	-	-
Qualifikation für das Arbeitsleben - IT - Organisation/Management	-	-	-	-	-	-
Schulabschlüsse - Studienzugang und -begleitung	-	-	-	-	-	-
Grundbildung	-	-	-	-	-	-
Gesamtsumme	23	100,0%	177	100,0%	563	100,0%
	Bundesland		8 UE/Studien-fahrt		24 TN/Studien-fahrt	
	Vergleichszahl BRD		5 UE/Studien-fahrt		16 TN/Studien-fahrt	

Veranstaltungen für Weiterbildungspersonal (VHS-Mitarbeitende, Kursleitende oder ehrenamtlich tätiges Personal)

Programmbereich	Veranstaltungen		Unterrichtsstunden		Belegungen	
Politik - Gesellschaft - Umwelt	-	-	-	-	-	-
Kultur - Gestalten	-	-	-	-	-	-
Gesundheit	-	-	-	-	-	-
Sprachen	-	-	-	-	-	-
Qualifikation für das Arbeitsleben - IT - Organisation/Management	7	87,5%	13	81,3%	79	96,3%
Schulabschlüsse - Studienzugang und -begleitung	-	-	-	-	-	-
Grundbildung	-	-	-	-	-	-
programmbereichsbezogene oder programmbereichsübergreifende Veranstaltungen	1	12,5%	3	18,8%	3	3,7%
Gesamtsumme	8	100%	16	100%	82	100%

Bundesland 2 UE/Veranst. 10 Beleg./Veranst.
Vergleichszahl BRD 9 UE/Veranst. 9 Beleg./Veranst.

Digitale Gemeinschaftsangebote - vermittelte Teilnehmende an eine durchführende vhs - oder auch einen Landesverband / den DVV

Programmbereich	Teilnehmende Kurse / Lehrgänge		Teilnehmende Einzelveranstaltungen	
Politik - Gesellschaft - Umwelt	-	-	67	79,8%
Kultur - Gestalten	-	-	11	13,1%
Gesundheit	-	-	6	7,1%
Sprachen	-	-	-	-
Qualifikation für das Arbeitsleben - IT - Organisation/Management	28	100,0%	-	-
Schulabschlüsse - Studienzugang und -begleitung	-	-	-	-
Grundbildung	-	-	-	-
insgesamt	28	100%	84	100%

Bundesland

2 Teiln./Kurs

3 Teiln./Veranst.

Vergleichszahl BRD

3 Teiln./Kurs

6 Teiln./Veranst.

C) Weitere Leistungen insgesamt

Beratung

	Beratungsstunden (45 Minuten)		Beratene	
Kurseinstufungsberatung	n.e.	n.e.	1.097	20,2%
Integrationskursberatung	3.356	54,5%	3.756	69,2%
Bildungsberatung	2.630	42,7%	1.345	24,8%
<i>darunter gesetzlich gefordert bzw. gefördert</i>	25	1,0%	25	1,9%
Sozialpädagogische Beratung	168	2,7%	325	6,0%
Gesamtsumme (ohne Kurseinstufungsberatung)	6.154	100%	5.426	100%

Bundesland 1,9% Anteil Beratung am Gesamtleistungsumfang
 Vergleichszahl BRD 2,8% Anteil Beratung am Gesamtleistungsumfang

Betreuung; Leistungen für Schulen

	Anzahl der Kurse, Gruppen etc.		Betreuungsstunden		Teilnahmefälle	
Sozialpädagogische Betreuung von Weiterbildungsteilnehmer/innen/n	10	100,0%	109	100,0%	75	100,0%
Betreuung von Kindern von Weiterbildungsteilnehmer/innen/en	-	-	-	-	-	-
Allgemeine Betreuungsleistung für Kinder; Bildung und Betreuung an Schulen	-	-	-	-	-	-
Gesamtsumme	10	100%	109	100%	75	100%

Bundesland 0,0% Anteil Betreuung; Leistungen für Schulen am Gesamtleistungsumfang
 Vergleichszahl BRD 5,6% Anteil Betreuung; Leistungen für Schulen am Gesamtleistungsumfang

Unterstützung bei der Vermittlung in Arbeit

	Beratungsstunden	Beratene
Maßnahmen zur Vermittlung in Arbeit	-	-

Bundesland 0,0% Anteil Unterstützung Vermittlung in Arbeit am Gesamtleistungsumfang
 Vergleichszahl BRD 0,8% Anteil Unterstützung Vermittlung in Arbeit am Gesamtleistungsumfang

Lernförderung

	Unterrichtsstunden	Teilnahmefälle
Maßnahmen der Lernförderung	-	-

Bundesland 0,0% Anteil Lernförderung am Gesamtleistungsumfang
 Vergleichszahl BRD 3,0% Anteil Lernförderung am Gesamtleistungsumfang

Digitale Lerninfrastruktur

	Anzahl	Didagogische Betreuungsstunden
Selbstlernzentren/Lern-Cafés	-	-

Bundesland 0,0% Anteil digitale Lerninfrastr. am Gesamtleistungsumfang
 Vergleichszahl BRD 0,3% Anteil digitale Lerninfrastr. am Gesamtleistungsumfang

D) Zusammenfassungen

Zusammenfassung: Gesamtangebot nach Programmbereichen

Programmbereich	Anzahl		Unterrichtsstunden		Belegungen/ Teilnehmende		Weiterbildungs- dichte Land	Weiterbildungs- dichte BRD
Politik - Gesellschaft - Umwelt	1.638	13,0%	8.708	2,8%	22.013	17,5%	2,2	6,1
Kultur - Gestalten	1.712	13,6%	23.017	7,3%	15.293	12,2%	5,7	14,1
Gesundheit	3.853	30,6%	49.266	15,7%	37.028	29,4%	12,2	24,5
Sprachen	4.045	32,1%	210.226	67,0%	42.137	33,5%	52,0	94,7
Qualifikation für das Arbeitsleben - IT - Organisation/Management	1.127	9,0%	14.838	4,7%	7.514	6,0%	3,7	9,1
Schulabschlüsse - Studienzugang und - begleitung	12	0,1%	137	0,0%	88	0,1%	0,0	9,2
Grundbildung	198	1,6%	7.479	2,4%	1.659	1,3%	1,8	4,9
Nicht programmbereichsbezogene oder programmbereichs-übergreifende Veranstaltungen	1	0,0%	3	0,0%	3	0,0%		
Gesamtsumme	12.586	100%	313.674	100%	125.735	100%		

Zusammenfassung: Gesamtangebot nach Art der Veranstaltung

Veranstaltungsart	Veranstaltungen		Unterrichtsstunden		Belegungen	
Kurse/Lehrgänge	10.887	86,5%	308.653	98,4%	105.731	84,1%
...darunter offene Kurse	10.574	84,0%	304.623	97,1%	102.779	81,7%
...darunter Auftrags-/ Vertragsmaßnahmen	313	2,5%	4.030	1,3%	2.952	2,3%
...darunter berufsbezogen	839	6,7%	32.257	10,3%	7.423	5,9%
...darunter digitale Lernangebote	696	5,5%	23.756	7,6%	5.766	4,6%
...reine Online-Kurse unter den Veranstaltungen mit digitalen Lernangeboten	460	66,1%	16.021	67,4%	3.790	65,7%
...darunter abschlussbezogen	1.279	10,2%	93.548	29,8%	14.544	11,6%
Einzelveranstaltungen	1.667	13,2%	4.804	1,5%	19.351	15,4%
...darunter berufsbezogen	61	0,5%	187	0,1%	456	0,4%
...darunter mit digitalen Lernangeboten	152	1,2%	303	0,1%	2.175	1,7%
...reine Online-Kurse unter den Veranstaltungen mit digitalen Lernangeboten	115	75,7%	226	74,6%	1.208	55,5%
Studienfahrten/Exkursionen	23	0,2%	177	0,1%	563	0,4%
Studienreisen	1	0,0%	24	0,0%	8	0,0%
Veranstaltungen für Weiterbildungspersonal	8	0,1%	16	0,0%	82	0,1%
Gesamtsumme	12.586	100%	313.674	100%	125.735	100%

Bundesland	Weiterbildungs- dichte für das offene Angebot	25 UE/Veranst.	10 Beleg./Veranst.
Vergleichszahl BRD	Weiterbildungs- dichte für das offene Angebot	27 UE/Veranst.	11 Beleg./Veranst.

Zusammenfassung: Gesamtleistungsumfang

Veranstaltungsart	Unterrichtsstunden*	
Kurse/Lehrgänge	308.653	96,5%
Einzelveranstaltungen	4.804	1,5%
Studienfahrten/Exkursionen	177	0,1%
Studienreisen	24	0,0%
Veranstaltungen für Weiterbildungspersonal	16	0,0%
Beratung (ohne Kurseinstufungsberatung)	6.154	38462,5%
Betreuung; Leistungen für Schulen	109	0,0%
Unterstützung bei der Vermittlung in Arbeit	-	-
Lernförderung	-	-
Digitale Lerninfrastruktur	-	-
Gesamtsumme	319.937	-

* Der Begriff "Unterrichtsstunden" wird für diese Zusammenfassung des Gesamtleistungsumfangs breiter gefasst und enthält neben den regulären Unterrichtsstunden auch Beratungs- und Betreuungsstunden (alles 45 Minuten Einheiten).

Ausstellungen**

Programmbereich	Anzahl		Dauer in Tagen		Besucher/ innen	
Politik - Gesellschaft - Umwelt	3	14,3%	75	6,5%	41	1,8%
Kultur - Gestalten	18	85,7%	1.079	93,5%	2.271	98,2%
Gesundheit	-	-	-	-	-	-
Sprachen	-	-	-	-	-	-
Qualifikation für das Arbeitsleben - IT - Organisation/Management	-	-	-	-	-	-
Schulabschlüsse - Studienzugang und -begleitung	-	-	-	-	-	-
Grundbildung	-	-	-	-	-	-
Gesamtsumme	21	100%	1.154	100%	2.312	100%
	Bundesland		55	Tage/ Ausstellung	110	Besuche/ Ausstellung
	Vergleichszahl BRD		40	Tage/ Ausstellung	406	Besuche/ Ausstellung

** Ausstellungen fließen nicht in die zusammenfassenden Berechnungen ein, da die Schätzungen bei Unterrichtsstunden und Belegungen zu unsicher sind.

Veränderungen zum Vorjahr

Kurse/Lehrgänge insgesamt

Programmbereich	Kurse/Lehrgänge	Unterrichtsstunden	Belegungen
Politik - Gesellschaft - Umwelt	75,9%	28,4%	75,9%
Kultur - Gestalten	92,4%	107,6%	102,7%
Gesundheit	83,5%	131,9%	88,9%
Sprachen	61,6%	83,8%	92,3%
Qualifikation für das Arbeitsleben - IT - Organisation/Management	96,4%	48,6%	146,9%
Schulabschlüsse - Studienzugang und -begleitung	100,0%	73,4%	114,6%
Grundbildung	59,4%	106,4%	84,5%
Gesamtsumme	76,0%	88,4%	93,3%

...darunter offene Kurse

Programmbereich	Kurse/Lehrgänge	Unterrichtsstunden	Belegungen
Politik - Gesellschaft - Umwelt	81,9%	28,9%	79,1%
Kultur - Gestalten	92,4%	107,6%	102,7%
Gesundheit	85,5%	133,4%	92,1%
Sprachen	62,6%	85,6%	93,8%
Qualifikation für das Arbeitsleben - IT - Organisation/Management	89,6%	45,6%	142,0%
Schulabschlüsse - Studienzugang und -begleitung	200,0%	315,2%	252,0%
Grundbildung	61,9%	99,9%	91,0%
insgesamt	76,9%	89,7%	94,9%

...darunter Auftrags- und Vertragsmaßnahmen

Programmbereich	Kurse/Lehrgänge	Unterrichtsstunden	Belegungen
Politik - Gesellschaft - Umwelt	20,0%	22,0%	38,9%
Kultur - Gestalten	x	x	x
Gesundheit	-	17,0%	-11,0%
Sprachen	-12,5%	-24,1%	-40,2%
Qualifikation für das Arbeitsleben - IT - Organisation/Management	133,8%	98,9%	165,6%
Schulabschlüsse - Studienzugang und -begleitung	-100,0%	-100,0%	-100,0%
Grundbildung	44,4%	177,2%	48,5%
insgesamt	50,5%	21,4%	51,5%

...darunter berufsbezogen

Programmbereich	Kurse/Lehrgänge	Unterrichtsstunden	Belegungen
Politik - Gesellschaft - Umwelt	2,9%	159,4%	4,1%
Kultur - Gestalten	-37,5%	-39,6%	-53,5%
Gesundheit	83,3%	60,9%	87,3%
Sprachen	44,0%	22,0%	59,9%
Qualifikation für das Arbeitsleben - IT - Organisation/Management	57,6%	4,4%	116,4%
Schulabschlüsse - Studienzugang und -begleitung	x	x	x
Grundbildung	105,3%	532,1%	113,9%
insgesamt	49,3%	31,1%	74,5%

...darunter mit digitalen Lernangeboten

Programmbereich	Kurse/Lehrgänge	Unterrichtsstunden	Belegungen
Politik - Gesellschaft - Umwelt	-28,4%	-30,1%	-29,2%
Kultur - Gestalten	-6,1%	16,0%	-12,3%
Gesundheit	-29,4%	-14,2%	-40,7%
Sprachen	-39,4%	-36,6%	-41,0%
Qualifikation für das Arbeitsleben - IT - Organisation/Management	-13,1%	-30,0%	-8,5%
Schulabschlüsse - Studienzugang und -begleitung	x	x	x
Grundbildung	-13,3%	46,6%	-7,9%
insgesamt	-31,5%	-34,2%	-35,3%

...reine Online-Kurse unter Veranstaltungen mit digitalen Lernangeboten

Programmbereich	Kurse/Lehrgänge	Unterrichtsstunden	Belegungen
Politik - Gesellschaft - Umwelt	x	x	x
Kultur - Gestalten	x	x	x
Gesundheit	x	x	x
Sprachen	x	x	x
Qualifikation für das Arbeitsleben - IT - Organisation/Management	x	x	x
Schulabschlüsse - Studienzugang und - begleitung	x	x	x
Grundbildung	x	x	x
insgesamt	x	x	x

...darunter abschlussbezogen

Programmbereich	Kurse/Lehrgänge	Unterrichtsstunden	Belegungen
Politik - Gesellschaft - Umwelt	-50,0%	-50,0%	-43,5%
Kultur - Gestalten	x	x	x
Gesundheit	x	x	x
Sprachen	29,8%	46,8%	52,9%
Qualifikation für das Arbeitsleben - IT - Organisation/Management	-42,5%	-27,8%	-13,8%
Schulabschlüsse - Studienzugang und -begleitung	x	x	x
Grundbildung	-21,1%	-8,5%	6,5%
insgesamt	23,3%	41,8%	51,1%

Zusammenfassung: Gesamtangebot nach Programmbereichen

Programmbereich	Anzahl	Unterrichtsstunden	Belegungen/ Teilnehmende
Politik - Gesellschaft - Umwelt	60,0%	37,7%	48,4%
Kultur - Gestalten	95,7%	109,1%	112,7%
Gesundheit	80,1%	130,9%	86,1%
Sprachen	62,7%	83,9%	92,3%
Qualifikation für das Arbeitsleben - IT - Organisation/Management	93,3%	49,7%	132,5%
Schulabschlüsse - Studienzugang und -begleitung	100,0%	73,4%	114,6%
Grundbildung	57,1%	105,9%	56,7%
Gesamtsumme	73,9%	88,3%	84,4%

Zusammenfassung: Gesamtleistungsumfang

Veranstaltungsart	Unterrichtsstunden*
Kurse/Lehrgänge	88,4%
Einzelveranstaltungen	82,8%
Studienfahrten/Exkursionen	71,8%
Studienreisen	x
Veranstaltungen für Weiterbildungspersonal	-42,9%
Beratung (ohne Kurseinstufungsberatung)	107,0%
Betreuung; Leistungen für Schulen	-60,9%
Unterstützung bei der Vermittlung in Arbeit	x
Lernförderung	x
Digitale Lerninfrastruktur	x
Gesamtsumme	88,3%

* Der Begriff "Unterrichtsstunden" wird für diese Zusammenfassung des Gesamtleistungsumfangs breiter gefasst und enthält neben den regulären Unterrichtsstunden auch Beratungs- und Betreuungsstunden (alles 45 Minuten Einheiten).

Weitere Angaben zu den Kursen/Lehrgängen
Kurse/Lehrgänge nach Programmbereichen
insgesamt

Programmbereich		Kurse/Lehrgänge		Unterrichtsstunden		Belegungen	
Politik - Gesellschaft - Umwelt							
1.00	Fachgebietsübergreifende/sonstige Kurse	63	8,6%	843	14,1%	648	7,0%
1.01	Geschichte/Zeitgeschichte	43	5,9%	267	4,5%	473	5,1%
1.02	Politik/bürgerschaftliches Engagement	80	11,0%	501	8,4%	1.918	20,6%
1.03	Ökonomie/Recht/Finanzen	35	4,8%	181	3,0%	472	5,1%
1.04	Globales Lernen/Bildung für nachhaltige Entwicklung/Umweltbildung und Verbraucherfragen	53	7,3%	558	9,3%	655	7,0%
1.05	Pädagogik/Erziehung/Familie	146	20,0%	1.277	21,4%	1.596	17,2%
1.06	Persönlichkeitsentwicklung/Psychologie	71	9,7%	466	7,8%	716	7,7%
1.07	Diversity/Gender/Interkulturalität	8	1,1%	74	1,2%	116	1,2%
1.08	Philosophie/Religion/Ethik	27	3,7%	126	2,1%	241	2,6%
1.09	Länder- und Heimatkunde/Stadtkultur	67	9,2%	462	7,7%	1.165	12,5%
1.10	Naturwissenschaften	31	4,2%	140	2,3%	312	3,4%
1.11	Kommunikation/Medien	106	14,5%	1.076	18,0%	982	10,6%
insgesamt		730	100%	5.971	100%	9.294	100%
Kultur - Gestalten							
2.00	Fachgebietsübergreifende/sonstige Kurse	29	2,0%	552	2,5%	321	2,7%
2.01	Literatur (Theorie)	5	0,3%	78	0,4%	93	0,8%
2.02	Literarische Praxis	10	0,7%	139	0,6%	63	0,5%
2.03	Theater/Tanz (Theorie)	7	0,5%	35	0,2%	72	0,6%
2.04	Theaterpraxis/Kleinkunst	7	0,5%	66	0,3%	61	0,5%
2.05	Tanzpraxis	210	14,2%	3.292	14,8%	1.995	16,5%
2.06	Kunst-/Kulturgeschichte	19	1,3%	92	0,4%	359	3,0%
2.07	Malen/Zeichnen/Drucktechnik	411	27,8%	6.885	30,9%	3.350	27,8%
2.08	Plastisches Gestalten	131	8,9%	2.105	9,5%	1.111	9,2%
2.09	Textiles Gestalten	259	17,5%	3.619	16,3%	1.805	15,0%
2.10	Handwerk/Kunsthandwerk	138	9,4%	1.600	7,2%	1.082	9,0%
2.11	Foto- Film-, Audio- und sonstige Medienpraxis	66	4,5%	799	3,6%	480	4,0%
2.12	Musik (Theorie)	4	0,3%	80	0,4%	34	0,3%
2.13	Musikalische Praxis	180	12,2%	2.921	13,1%	1.243	10,3%
insgesamt		1.476	100%	22.263	100%	12.069	100%
Gesundheit							
3.00	Fachgebietsübergreifende/sonstige Kurse	60	1,7%	816	1,7%	617	1,8%
3.01	Entspannung/Stressbewältigung	981	27,2%	16.269	33,6%	8.370	24,1%
3.02	Bewegung/Fitness	2.132	59,2%	28.662	59,1%	21.953	63,3%
3.03	Prävention/Krankheit/Gesundheit	54	1,5%	468	1,0%	528	1,5%
3.04	Gesundheitspflege	13	0,4%	106	0,2%	107	0,3%
3.05	Essen und Trinken/Ernährung	358	9,9%	2.144	4,4%	3.082	8,9%
3.06	Gesundheit und Psyche	3	0,1%	13	0,0%	32	0,1%
insgesamt		3.601	100%	48.478	100%	34.689	100%

Kurse/Lehrgänge nach Programmbereichen insgesamt

Programmbereich	Kurse/Lehrgänge	Unterrichtsstunden	Belegungen
Sprachen			
4.00	Fachgebietsübergreifende/sonstige Kurse	14 0,4%	286 0,1% 108 0,3%
4.01	Arabisch	53 1,3%	1.752 0,8% 523 1,3%
4.02	Chinesisch	21 0,5%	420 0,2% 143 0,3%
4.03	Dänisch	23 0,6%	443 0,2% 149 0,4%
4.04	Deutsch als Fremdsprache	1.511 38,2%	147.958 70,5% 22.149 53,8%
4.04 (1)	...darunter Integrationskurse	803	82.413 10.798
4.04 (1a)	...darunter Integrationskurse mit dem Schwerpunkt Alphabetisierung	97	9.797 1.046
4.04 (2)	...darunter mit dem Schwerpunkt Alphabetisierung (keine Integrationskurse)	9	900 102
4.05	Deutsch als Muttersprache	15 0,4%	794 0,4% 149 0,4%
4.06	Englisch	1.197 30,3%	29.518 14,1% 9.284 22,5%
4.07	Finnisch	4 0,1%	92 0,0% 36 0,1%
4.08	Französisch	175 4,4%	4.372 2,1% 1.265 3,1%
4.09	Italienisch	157 4,0%	3.903 1,9% 1.262 3,1%
4.10	Japanisch	68 1,7%	1.750 0,8% 549 1,3%
4.11	Latein	6 0,2%	158 0,1% 44 0,1%
4.12	Neugriechisch	13 0,3%	266 0,1% 97 0,2%
4.13	Neuhebräisch	4 0,1%	72 0,0% 31 0,1%
4.14	Niederländisch	10 0,3%	208 0,1% 66 0,2%
4.15	Norwegisch	12 0,3%	264 0,1% 108 0,3%
4.16	Persisch	4 0,1%	74 0,0% 23 0,1%
4.17	Polnisch	66 1,7%	1.719 0,8% 632 1,5%
4.18	Portugiesisch	13 0,3%	306 0,1% 99 0,2%
4.19	Russisch	53 1,3%	1.194 0,6% 373 0,9%
4.20	Schwedisch	39 1,0%	974 0,5% 298 0,7%
4.21	Bosnisch, Kroatisch, Serbisch	3 0,1%	74 0,0% 20 0,0%
4.22	Spanisch	288 7,3%	7.749 3,7% 2.243 5,4%
4.23	Tschechisch	137 3,5%	4.011 1,9% 1.055 2,6%
4.24	Türkisch	10 0,3%	287 0,1% 72 0,2%
4.25	Ungarisch	18 0,5%	384 0,2% 112 0,3%
4.26	Andere Fremdsprachen	38 1,0%	745 0,4% 270 0,7%
4.27	Deutsche Dialekte	- -	- - - -
4.28	Gebärdensprache	3 0,1%	120 0,1% 35 0,1%
insgesamt		3.955 100%	209.893 100% 41.195 100%

Kurse/Lehrgänge nach Programmbereichen insgesamt

Programmbereich	Kurse/Lehrgänge	Unterrichtsstunden	Belegungen
Qualifikation für das Arbeitsleben - IT - Organisation/Management			
5.00 Fachgebietsübergreifende/sonstige Kurse	63 6,9%	571 4,0%	411 6,1%
5.01 IT/Medien-Grundlagen/allg. Anwendungen	556 60,6%	6.778 46,9%	3.943 58,3%
5.02 Kaufmännische IT/Medienanwendungen	8 0,9%	189 1,3%	35 0,5%
5.03 Technische IT/Medienanwendungen	99 10,8%	961 6,7%	696 10,3%
5.04 Kaufmännische Grund- und Fachlehrgänge/Rechnungswesen	79 8,6%	3.143 21,8%	276 4,1%
5.05 Technische Grund- und Fachlehrgänge	12 1,3%	91 0,6%	91 1,3%
5.06 Softskills/Bewerbungstrainings	14 1,5%	135 0,9%	76 1,1%
5.07 Organisation/Management	8 0,9%	77 0,5%	52 0,8%
5.08 Branchenspezifische Fachlehrgänge	78 8,5%	2.495 17,3%	1.181 17,5%
insgesamt	917 100%	14.440 100%	6.761 100%
Schulabschlüsse - Studienzugang und -begleitung			
6.00 Fachgebietsübergreifende/sonstige Kurse	12 100,0%	137 100,0%	88 100,0%
6.01 Hauptschulabschluss	- -	- -	- -
6.02 Realschulabschluss	- -	- -	- -
6.03 FHS-Reife/FOS-Abschluss	- -	- -	- -
6.04 Abitur/allg. HS-Reife	- -	- -	- -
6.05 HS-Zugang ohne Abitur	- -	- -	- -
6.06 sonstige Schulabschlüsse	- -	- -	- -
6.07 Schulabschlussbezogene Einzelangebote/Schulabschluss- und Prüfungsvorbereitung	- -	- -	- -
6.08 Studienvorbereitung und -begleitung	- -	- -	- -
insgesamt	12 100%	137 100%	88 100%
Grundbildung			
7.00 Fachgebietsübergreifende/sonstige Kurse	67 34,2%	1.437 19,2%	599 36,6%
7.01 Alphabetisierung	33 16,8%	665 8,9%	235 14,4%
7.02 Rechnen	56 28,6%	1.011 13,5%	355 21,7%
7.03 Erwerb von Alltagskompetenzen	27 13,8%	395 5,3%	266 16,3%
...darunter für Migrant/inn/en	-	-	-
7.04 Berufliche Orientierung und Vorbereitung	13 6,6%	3.963 53,0%	180 11,0%
insgesamt	196 100%	7.471 100%	1.635 100%
Gesamtsumme	10.887 100%	308.653 100%	105.731 100%

Programmbereichsübergreifende Zusammenfassung Alphabetisierung aus Programmbereich Sprachen und Programmbereich Grundbildung			
4.04 (1a) Deutsch als Fremdsprache, Integrationskurse mit dem Schwerpunkt Alphabetisierung	97	9.797	1.046
4.04 (2) Deutsch als Fremdsprache mit dem Schwerpunkt Alphabetisierung (keine Integrationskurse)	9	900	102
7.01 Alphabetisierung	33	665	235
Gesamtsumme	139	11.362	1.383

Weitere Angaben zu den Kursen/Lehrgängen

Kurse/Lehrgänge nach Programmbereichen

...darunter Auftrags-/Vertragsmaßnahmen

Programmbereich		Kurse/Lehrgänge		Unterrichtsstunden		Belegungen	
Politik - Gesellschaft - Umwelt							
1.00	Fachgebietsübergreifende/sonstige Kurse	3	6,3%	50	12,2%	24	4,1%
1.01	Geschichte/Zeitgeschichte	13	27,1%	108	26,3%	165	28,2%
1.02	Politik/bürgerschaftliches Engagement	-	-	-	-	-	-
1.03	Ökonomie/Recht/Finanzen	-	-	-	-	-	-
1.04	Globales Lernen/Bildung für nachhaltige Entwicklung/Umweltbildung und Verbraucherfragen	-	-	-	-	-	-
1.05	Pädagogik/Erziehung/Familie	28	58,3%	214	52,1%	343	58,5%
1.06	Persönlichkeitsentwicklung/Psychologie	-	-	-	-	-	-
1.07	Diversity/Gender/Interkulturalität	-	-	-	-	-	-
1.08	Philosophie/Religion/Ethik	-	-	-	-	-	-
1.09	Länder- und Heimatkunde/Stadtkultur	-	-	-	-	-	-
1.10	Naturwissenschaften	2	4,2%	11	2,7%	33	5,6%
1.11	Kommunikation/Medien	2	4,2%	28	6,8%	21	3,6%
insgesamt		48	100%	411	100%	586	100%
Kultur - Gestalten							
2.00	fachgebietsübergreifende/sonstige Kurse	-	-	-	-	-	-
2.01	Literatur (Theorie)	-	-	-	-	-	-
2.02	Literarische Praxis	-	-	-	-	-	-
2.03	Theater/Tanz (Theorie)	-	-	-	-	-	-
2.04	Theaterpraxis/Kleinkunst	-	-	-	-	-	-
2.05	Tanzpraxis	-	-	-	-	-	-
2.06	Kunst-/Kulturgeschichte	-	-	-	-	-	-
2.07	Malen/Zeichnen/Drucktechnik	-	-	-	-	-	-
2.08	Plastisches Gestalten	-	-	-	-	-	-
2.09	Textiles Gestalten	-	-	-	-	-	-
2.10	Handwerk/Kunsth Handwerk	-	-	-	-	-	-
2.11	Foto- Film-, Audio- und sonstige Medienpraxis	-	-	-	-	-	-
2.12	Musik (Theorie)	-	-	-	-	-	-
2.13	Musikalische Praxis	-	-	-	-	-	-
insgesamt		-	-	-	-	-	-
Gesundheit							
3.00	fachgebietsübergreifende/sonstige Kurse	-	-	-	-	-	-
3.01	Entspannung/Stressbewältigung	11	24,4%	82	24,8%	115	22,6%
3.02	Bewegung/Fitness	19	42,2%	172	52,1%	213	41,9%
3.03	Prävention/Krankheit/Gesundheit	3	6,7%	20	6,1%	9	1,8%
3.04	Gesundheitspflege	-	-	-	-	-	-
3.05	Essen und Trinken/Ernährung	11	24,4%	52	15,8%	151	29,7%
3.06	Gesundheit und Psyche	1	2,2%	4	1,2%	20	3,9%
insgesamt		45	100%	330	100%	508	100%

Sprachen							
4.00	fachgebietsübergreifende/sonstige Kurse	-	-	-	-	-	-
4.01	Arabisch	-	-	-	-	-	-
4.02	Chinesisch	-	-	-	-	-	-
4.03	Dänisch	1	3,6%	9	0,7%	10	7,1%
4.04	Deutsch als Fremdsprache	17	60,7%	1.028	74,8%	62	44,3%
4.04 (1)	...darunter Integrationskurse	-	-	-	-	-	-
4.04 (1a)	...darunter Integrationskurse mit dem Schwerpunkt Alphabetisierung	-	-	-	-	-	-
4.04 (2)	...darunter mit dem Schwerpunkt Alphabetisierung (keine Integrationskurse)	-	-	-	-	-	-
4.05	Deutsch als Muttersprache	2	7,1%	26	1,9%	16	11,4%
4.06	Englisch	6	21,4%	270	19,7%	34	24,3%
4.07	Finnisch	-	-	-	-	-	-
4.08	Französisch	-	-	-	-	-	-
4.09	Italienisch	-	-	-	-	-	-
4.10	Japanisch	-	-	-	-	-	-
4.11	Latein	-	-	-	-	-	-
4.12	Neugriechisch	-	-	-	-	-	-
4.13	Neuhebräisch	-	-	-	-	-	-
4.14	Niederländisch	-	-	-	-	-	-
4.15	Norwegisch	-	-	-	-	-	-
4.16	Persisch	-	-	-	-	-	-
4.17	Polnisch	1	3,6%	33	2,4%	12	8,6%
4.18	Portugiesisch	-	-	-	-	-	-
4.19	Russisch	1	3,6%	8	0,6%	6	4,3%
4.20	Schwedisch	-	-	-	-	-	-
4.21	Bosnisch, Kroatisch, Serbisch	-	-	-	-	-	-
4.22	Spanisch	-	-	-	-	-	-
4.23	Tschechisch	-	-	-	-	-	-
4.24	Türkisch	-	-	-	-	-	-
4.25	Ungarisch	-	-	-	-	-	-
4.26	Andere Fremdsprachen	-	-	-	-	-	-
4.27	Deutsche Dialekte	-	-	-	-	-	-
4.28	Gebärdensprache	-	-	-	-	-	-
insgesamt		28	100%	1.374	100%	140	100%

Qualifikation für das Arbeitsleben - IT - Organisation/Management							
5.00	fachgebietsübergreifende/sonstige Kurse	4	2,4%	41	3,8%	40	2,6%
5.01	IT/Medien-Grundlagen/allg. Anwendungen	145	87,3%	746	69,2%	1.261	83,0%
5.02	Kaufmännische IT/Medienanwendungen	-	-	-	-	-	-
5.03	Technische IT/Medienanwendungen	3	1,8%	48	4,5%	20	1,3%
5.04	Kaufmännische Grund- und Fachlehrgänge/Rechnungswesen	1	0,6%	7	0,6%	16	1,1%
5.05	Technische Grund- und Fachlehrgänge	-	-	-	-	-	-
5.06	Softskills/Bewerbungstainings	2	1,2%	26	2,4%	13	0,9%
5.07	Organisation/Management	2	1,2%	20	1,9%	21	1,4%
5.08	Branchenspezifische Fachlehrgänge	9	5,4%	190	17,6%	148	9,7%
insgesamt		166	100%	1.078	100%	1.519	100%
Schulabschlüsse - Studienzugang und -begleitung							
6.00	fachgebietsübergreifende/sonstige Kurse	-	-	-	-	-	-
6.01	Hauptschulabschluss	-	-	-	-	-	-
6.02	Realschulabschluss	-	-	-	-	-	-
6.03	FHS-Reife/FOS-Abschluss	-	-	-	-	-	-
6.04	Abitur/allg. HS-Reife	-	-	-	-	-	-
6.05	HS-Zugang ohne Abitur	-	-	-	-	-	-
6.06	sonstige Schulabschlüsse	-	-	-	-	-	-
6.07	Schulabschlussbezogene Einzelangebote/Schulabschluss- und Prüfungsvorbereitung	-	-	-	-	-	-
6.08	Studienvorbereitung und -begleitung	-	-	-	-	-	-
insgesamt		-	-	-	-	-	-
Grundbildung							
7.00	Fachbereichsübergreifende/sonstige Kurse	23	88,5%	356	42,5%	164	82,4%
7.01	Alphabetisierung	-	-	-	-	-	-
7.02	Rechnen	-	-	-	-	-	-
7.03	Erwerb von Alltagskompetenzen	-	-	-	-	-	-
	...darunter für Migrant/inn/en	-	-	-	-	-	-
7.04	Berufliche Orientierung und Vorbereitung	3	11,5%	481	57,5%	35	17,6%
insgesamt		26	100%	837	100%	199	100%
Gesamtsumme		313		4.030		2.952	

Programmbereichsübergreifende Zusammenfassung Alphabetisierung aus Programmbereich Sprachen und Programmbereich Grundbildung				
4.04 (1a)	Deutsch als Fremdsprache, Integrationskurse mit dem Schwerpunkt Alphabetisierung	-	-	-
4.04 (2)	Deutsch als Fremdsprache mit dem Schwerpunkt Alphabetisierung (keine Integrationskurse)	-	-	-
7.01	Alphabetisierung	-	-	-
Gesamtsumme		0	0	0

Weitere Angaben zu den Kursen/Lehrgängen
Kurse/Lehrgänge nach Programmbereichen
...darunter berufsbezogen

Programmbereich		Kurse/Lehrgänge		Unterrichtsstunden		Belegungen	
Politik - Gesellschaft - Umwelt							
1.00	Fachgebietsübergreifende/sonstige Kurse	-	-	-	-	-	-
1.01	Geschichte/Zeitgeschichte	11	30,6%	93	12,9%	149	36,5%
1.02	Politik/bürgerschaftliches Engagement	-	-	-	-	-	-
1.03	Ökonomie/Recht/Finanzen	-	-	-	-	-	-
1.04	Globales Lernen/Bildung für nachhaltige Entwicklung/Umweltbildung und Verbraucherfragen	-	-	-	-	-	-
1.05	Pädagogik/Erziehung/Familie	11	30,6%	82	11,4%	115	28,2%
1.06	Persönlichkeitsentwicklung/Psychologie	8	22,2%	80	11,1%	74	18,1%
1.07	Diversity/Gender/Interkulturalität	-	-	-	-	-	-
1.08	Philosophie/Religion/Ethik	-	-	-	-	-	-
1.09	Länder- und Heimatkunde/Stadtkultur	-	-	-	-	-	-
1.10	Naturwissenschaften	-	-	-	-	-	-
1.11	Kommunikation/Medien	6	16,7%	466	64,6%	70	17,2%
insgesamt		36	100%	721	100%	408	100%
Kultur - Gestalten							
2.00	fachgebietsübergreifende/sonstige Kurse	-	-	-	-	-	-
2.01	Literatur (Theorie)	-	-	-	-	-	-
2.02	Literarische Praxis	-	-	-	-	-	-
2.03	Theater/Tanz (Theorie)	-	-	-	-	-	-
2.04	Theaterpraxis/Kleinkunst	-	-	-	-	-	-
2.05	Tanzpraxis	-	-	-	-	-	-
2.06	Kunst-/Kulturgeschichte	1	20,0%	12	9,8%	28	59,6%
2.07	Malen/Zeichnen/Drucktechnik	-	-	-	-	-	-
2.08	Plastisches Gestalten	-	-	-	-	-	-
2.09	Textiles Gestalten	-	-	-	-	-	-
2.10	Handwerk/Kunsth Handwerk	-	-	-	-	-	-
2.11	Foto- Film-, Audio- und sonstige Medienpraxis	-	-	-	-	-	-
2.12	Musik (Theorie)	-	-	-	-	-	-
2.13	Musikalische Praxis	4	80,0%	110	90,2%	19	40,4%
insgesamt		5	100%	122	100%	47	100%
Gesundheit							
3.00	fachgebietsübergreifende/sonstige Kurse	4	36,4%	23	31,1%	69	58,5%
3.01	Entspannung/Stressbewältigung	3	27,3%	18	24,3%	30	25,4%
3.02	Bewegung/Fitness	1	9,1%	6	8,1%	12	10,2%
3.03	Prävention/Krankheit/Gesundheit	3	27,3%	27	36,5%	7	5,9%
3.04	Gesundheitspflege	-	-	-	-	-	-
3.05	Essen und Trinken/Ernährung	-	-	-	-	-	-
3.06	Gesundheit und Psyche	-	-	-	-	-	-
insgesamt		11	100%	74	100%	118	100%

Sprachen							
4.00	fachgebietsübergreifende/sonstige Kurse	-	-	-	-	-	-
4.01	Arabisch	-	-	-	-	-	-
4.02	Chinesisch	-	-	-	-	-	-
4.03	Dänisch	-	-	-	-	-	-
4.04	Deutsch als Fremdsprache	104	32,1%	14.709	71,9%	1.414	43,5%
4.04 (1)	...darunter Integrationskurse	10		1.300		194	
4.04 (1a)	...darunter Integrationskurse mit dem Schwerpunkt Alphabetisierung	-		-		-	
4.04 (2)	...darunter mit dem Schwerpunkt Alphabetisierung (keine Integrationskurse)	-		-		-	
4.05	Deutsch als Muttersprache	-	-	-	-	-	-
4.06	Englisch	203	62,7%	5.316	26,0%	1.666	51,3%
4.07	Finnisch	-	-	-	-	-	-
4.08	Französisch	-	-	-	-	-	-
4.09	Italienisch	1	0,3%	20	0,1%	4	0,1%
4.10	Japanisch	-	-	-	-	-	-
4.11	Latein	-	-	-	-	-	-
4.12	Neugriechisch	-	-	-	-	-	-
4.13	Neuhebräisch	-	-	-	-	-	-
4.14	Niederländisch	-	-	-	-	-	-
4.15	Norwegisch	-	-	-	-	-	-
4.16	Persisch	-	-	-	-	-	-
4.17	Polnisch	9	2,8%	220	1,1%	93	2,9%
4.18	Portugiesisch	-	-	-	-	-	-
4.19	Russisch	-	-	-	-	-	-
4.20	Schwedisch	3	0,9%	44	0,2%	31	1,0%
4.21	Bosnisch, Kroatisch, Serbisch	-	-	-	-	-	-
4.22	Spanisch	1	0,3%	20	0,1%	6	0,2%
4.23	Tschechisch	-	-	-	-	-	-
4.24	Türkisch	-	-	-	-	-	-
4.25	Ungarisch	-	-	-	-	-	-
4.26	Andere Fremdsprachen	-	-	-	-	-	-
4.27	Deutsche Dialekte	-	-	-	-	-	-
4.28	Gebärdensprache	3	0,9%	120	0,6%	35	1,1%
insgesamt		324	100%	20.449	100%	3.249	100%

Qualifikation für das Arbeitsleben - IT - Organisation/Management							
5.00	fachgebietsübergreifende/sonstige Kurse	40	9,4%	360	5,1%	212	6,7%
5.01	IT/Medien-Grundlagen/allg. Anwendungen	217	51,2%	1.836	26,2%	1.665	52,3%
5.02	Kaufmännische IT/Medienanwendungen	3	0,7%	46	0,7%	20	0,6%
5.03	Technische IT/Medienanwendungen	45	10,6%	555	7,9%	187	5,9%
5.04	Kaufmännische Grund- und Fachlehrgänge/Rechnungswesen	49	11,6%	2.097	30,0%	174	5,5%
5.05	Technische Grund- und Fachlehrgänge	-	-	-	-	-	-
5.06	Softskills/Bewerbungstainings	8	1,9%	71	1,0%	35	1,1%
5.07	Organisation/Management	3	0,7%	22	0,3%	13	0,4%
5.08	Branchenspezifische Fachlehrgänge	59	13,9%	2.010	28,7%	880	27,6%
insgesamt		424	100%	6.997	100%	3.186	100%
Schulabschlüsse - Studienzugang und -begleitung							
6.00	fachgebietsübergreifende/sonstige Kurse	-	-	-	-	-	-
6.01	Hauptschulabschluss	-	-	-	-	-	-
6.02	Realschulabschluss	-	-	-	-	-	-
6.03	FHS-Reife/FOS-Abschluss	-	-	-	-	-	-
6.04	Abitur/allg. HS-Reife	-	-	-	-	-	-
6.05	HS-Zugang ohne Abitur	-	-	-	-	-	-
6.06	sonstige Schulabschlüsse	-	-	-	-	-	-
6.07	Schulabschlussbezogene Einzelangebote/Schulabschluss- und Prüfungsvorbereitung	-	-	-	-	-	-
6.08	Studienvorbereitung und -begleitung	-	-	-	-	-	-
insgesamt		-	-	-	-	-	-
Grundbildung							
7.00	Fachbereichsübergreifende/sonstige Kurse	-	-	-	-	-	-
7.01	Alphabetisierung	8	20,5%	148	3,8%	66	15,9%
7.02	Rechnen	1	2,6%	20	0,5%	10	2,4%
7.03	Erwerb von Alltagskompetenzen	20	51,3%	245	6,3%	206	49,6%
	...darunter für Migrant/inn/en	-	-	-	-	-	-
7.04	Berufliche Orientierung und Vorbereitung	10	25,6%	3.481	89,4%	133	32,0%
insgesamt		39	100%	3.894	100%	415	100%
Gesamtsumme		839	100%	32.257	100%	7.423	100%

Programmbereichsübergreifende Zusammenfassung Alphabetisierung aus Programmbereich Sprachen und Programmbereich Grundbildung				
4.04 (1a)	Deutsch als Fremdsprache, Integrationskurse mit dem Schwerpunkt Alphabetisierung	-	-	-
4.04 (2)	Deutsch als Fremdsprache mit dem Schwerpunkt Alphabetisierung (keine Integrationskurse)	-	-	-
7.01	Alphabetisierung	8	148	66
Gesamtsumme		8	148	66

Weitere Angaben zu den Kursen/Lehrgängen
Kurse/Lehrgänge nach Programmbereichen
...darunter mit digitalen Lernangeboten

Programmbereich		Kurse/Lehrgänge		Unterrichtsstunden		Belegungen	
Politik - Gesellschaft - Umwelt							
1.00	Fachgebietsübergreifende/sonstige Kurse	4	8,3%	12	3,1%	17	2,6%
1.01	Geschichte/Zeitgeschichte	6	12,5%	47	12,0%	98	15,1%
1.02	Politik/bürgerschaftliches Engagement	7	14,6%	129	33,0%	213	32,8%
1.03	Ökonomie/Recht/Finanzen	3	6,3%	7	1,8%	26	4,0%
1.04	Globales Lernen/Bildung für nachhaltige Entwicklung/Umweltbildung und Verbraucherfragen	1	2,1%	3	0,8%	8	1,2%
1.05	Pädagogik/Erziehung/Familie	8	16,7%	35	9,0%	49	7,5%
1.06	Persönlichkeitsentwicklung/Psychologie	8	16,7%	32	8,2%	145	22,3%
1.07	Diversity/Gender/Interkulturalität	-	-	-	-	-	-
1.08	Philosophie/Religion/Ethik	-	-	-	-	-	-
1.09	Länder- und Heimatkunde/Stadtkultur	-	-	-	-	-	-
1.10	Naturwissenschaften	1	2,1%	4	1,0%	2	0,3%
1.11	Kommunikation/Medien	10	20,8%	122	31,2%	92	14,2%
insgesamt		48	100%	391	100%	650	100%
Kultur - Gestalten							
2.00	fachgebietsübergreifende/sonstige Kurse	-	-	-	-	-	-
2.01	Literatur (Theorie)	-	-	-	-	-	-
2.02	Literarische Praxis	2	6,5%	32	9,2%	13	5,9%
2.03	Theater/Tanz (Theorie)	-	-	-	-	-	-
2.04	Theaterpraxis/Kleinkunst	-	-	-	-	-	-
2.05	Tanzpraxis	1	3,2%	2	0,6%	6	2,7%
2.06	Kunst-/Kulturgeschichte	1	3,2%	3	0,9%	1	0,5%
2.07	Malen/Zeichnen/Drucktechnik	9	29,0%	71	20,4%	63	28,4%
2.08	Plastisches Gestalten	-	-	-	-	-	-
2.09	Textiles Gestalten	-	-	-	-	-	-
2.10	Handwerk/Kunsth Handwerk	-	-	-	-	-	-
2.11	Foto- Film-, Audio- und sonstige Medienpraxis	16	51,6%	226	64,9%	118	53,2%
2.12	Musik (Theorie)	-	-	-	-	-	-
2.13	Musikalische Praxis	2	6,5%	14	4,0%	21	9,5%
insgesamt		31	100%	348	100%	222	100%
Gesundheit							
3.00	fachgebietsübergreifende/sonstige Kurse	-	-	-	-	-	-
3.01	Entspannung/Stressbewältigung	63	65,6%	507	66,2%	459	60,6%
3.02	Bewegung/Fitness	22	22,9%	199	26,0%	200	26,4%
3.03	Prävention/Krankheit/Gesundheit	3	3,1%	27	3,5%	10	1,3%
3.04	Gesundheitspflege	3	3,1%	16	2,1%	30	4,0%
3.05	Essen und Trinken/Ernährung	4	4,2%	13	1,7%	39	5,1%
3.06	Gesundheit und Psyche	1	1,0%	4	0,5%	20	2,6%
insgesamt		96	100%	766	100%	758	100%

Sprachen							
4.00	fachgebietsübergreifende/sonstige Kurse	-	-	-	-	-	-
4.01	Arabisch	3	0,8%	103	0,6%	20	0,6%
4.02	Chinesisch	10	2,8%	178	1,0%	70	2,2%
4.03	Dänisch	16	4,4%	282	1,5%	96	3,0%
4.04	Deutsch als Fremdsprache	128	35,4%	12.849	69,0%	1.445	44,7%
4.04 (1)	...darunter Integrationskurse	64		6.472		788	
4.04 (1a)	...darunter Integrationskurse mit dem Schwerpunkt Alphabetisierung	-		-		-	
4.04 (2)	...darunter mit dem Schwerpunkt Alphabetisierung (keine Integrationskurse)	-		-		-	
4.05	Deutsch als Muttersprache	-	-	-	-	-	-
4.06	Englisch	45	12,4%	1.032	5,5%	330	10,2%
4.07	Finnisch	3	0,8%	68	0,4%	27	0,8%
4.08	Französisch	15	4,1%	397	2,1%	107	3,3%
4.09	Italienisch	7	1,9%	133	0,7%	57	1,8%
4.10	Japanisch	10	2,8%	262	1,4%	65	2,0%
4.11	Latein	-	-	-	-	-	-
4.12	Neugriechisch	5	1,4%	108	0,6%	47	1,5%
4.13	Neuhebräisch	2	0,6%	32	0,2%	20	0,6%
4.14	Niederländisch	3	0,8%	86	0,5%	24	0,7%
4.15	Norwegisch	4	1,1%	93	0,5%	38	1,2%
4.16	Persisch	-	-	-	-	-	-
4.17	Polnisch	9	2,5%	246	1,3%	77	2,4%
4.18	Portugiesisch	4	1,1%	88	0,5%	25	0,8%
4.19	Russisch	2	0,6%	64	0,3%	18	0,6%
4.20	Schwedisch	14	3,9%	348	1,9%	130	4,0%
4.21	Bosnisch, Kroatisch, Serbisch	3	0,8%	74	0,4%	20	0,6%
4.22	Spanisch	44	12,2%	1.241	6,7%	346	10,7%
4.23	Tschechisch	15	4,1%	464	2,5%	113	3,5%
4.24	Türkisch	4	1,1%	135	0,7%	34	1,1%
4.25	Ungarisch	-	-	-	-	-	-
4.26	Andere Fremdsprachen	16	4,4%	340	1,8%	121	3,7%
4.27	Deutsche Dialekte	-	-	-	-	-	-
4.28	Gebärdensprache	-	-	-	-	-	-
insgesamt		362	100%	18.623	100%	3.230	100%

Qualifikation für das Arbeitsleben - IT - Organisation/Management							
5.00	fachgebietsübergreifende/sonstige Kurse	15	10,3%	87	2,6%	66	8,5%
5.01	IT/Medien-Grundlagen/allg. Anwendungen	46	31,5%	620	18,5%	342	44,0%
5.02	Kaufmännische IT/Medienanwendungen	1	0,7%	6	0,2%	16	2,1%
5.03	Technische IT/Medienanwendungen	33	22,6%	240	7,2%	160	20,6%
5.04	Kaufmännische Grund- und Fachlehrgänge/Rechnungswesen	36	24,7%	1.832	54,8%	85	10,9%
5.05	Technische Grund- und Fachlehrgänge	4	2,7%	20	0,6%	40	5,1%
5.06	Softskills/Bewerbungstrainings	6	4,1%	57	1,7%	24	3,1%
5.07	Organisation/Management	-	-	-	-	-	-
5.08	Branchenspezifische Fachlehrgänge	5	3,4%	483	14,4%	45	5,8%
insgesamt		146	100%	3.345	100%	778	100%
Schulabschlüsse - Studienzugang und -begleitung							
6.00	fachgebietsübergreifende/sonstige Kurse	-	-	-	-	-	-
6.01	Hauptschulabschluss	-	-	-	-	-	-
6.02	Realschulabschluss	-	-	-	-	-	-
6.03	FHS-Reife/FOS-Abschluss	-	-	-	-	-	-
6.04	Abitur/allg. HS-Reife	-	-	-	-	-	-
6.05	HS-Zugang ohne Abitur	-	-	-	-	-	-
6.06	sonstige Schulabschlüsse	-	-	-	-	-	-
6.07	Schulabschlussbezogene Einzelangebote/Schulabschluss- und Prüfungsvorbereitung	-	-	-	-	-	-
6.08	Studienvorbereitung und -begleitung	-	-	-	-	-	-
insgesamt		-	-	-	-	-	-
Grundbildung							
7.00	Fachbereichsübergreifende/sonstige Kurse	-	-	-	-	-	-
7.01	Alphabetisierung	-	-	-	-	-	-
7.02	Rechnen	3	23,1%	70	24,7%	14	10,9%
7.03	Erwerb von Alltagskompetenzen	9	69,2%	144	50,9%	90	70,3%
	...darunter für Migrant/inn/en	-	-	-	-	-	-
7.04	Berufliche Orientierung und Vorbereitung	1	7,7%	69	24,4%	24	18,8%
insgesamt		13	100%	283	100%	128	100%
Gesamtsumme		696	100%	23.756	100%	5.766	100%

Programmbereichsübergreifende Zusammenfassung Alphabetisierung aus Programmbereich Sprachen und Programmbereich Grundbildung			
4.04 (1a)	Deutsch als Fremdsprache, Integrationskurse mit dem Schwerpunkt Alphabetisierung	-	-
4.04 (2)	Deutsch als Fremdsprache mit dem Schwerpunkt Alphabetisierung (keine Integrationskurse)	-	-
7.01	Alphabetisierung	-	-
Gesamtsumme		0	0

Weitere Angaben zu den Kursen/Lehrgängen
Kurse/Lehrgänge nach Programmbereichen
...darunter abschlussbezogen

Programmbereich		Kurse/Lehrgänge		Unterrichtsstunden		Belegungen	
Politik - Gesellschaft - Umwelt							
1.00	Fachgebietsübergreifende/sonstige Kurse	-	-	-	-	-	-
1.01	Geschichte/Zeitgeschichte	-	-	-	-	-	-
1.02	Politik/bürgerschaftliches Engagement	-	-	-	-	-	-
1.03	Ökonomie/Recht/Finanzen	-	-	-	-	-	-
1.04	Globales Lernen/Bildung für nachhaltige Entwicklung/Umweltbildung und Verbraucherfragen	-	-	-	-	-	-
1.05	Pädagogik/Erziehung/Familie	-	-	-	-	-	-
1.06	Persönlichkeitsentwicklung/Psychologie	-	-	-	-	-	-
1.07	Diversity/Gender/Interkulturalität	-	-	-	-	-	-
1.08	Philosophie/Religion/Ethik	-	-	-	-	-	-
1.09	Länder- und Heimatkunde/Stadtkultur	-	-	-	-	-	-
1.10	Naturwissenschaften	-	-	-	-	-	-
1.11	Kommunikation/Medien	1	100,0%	18	100,0%	13	100,0%
insgesamt		1	100%	18	100%	13	100%
Kultur - Gestalten							
2.00	fachgebietsübergreifende/sonstige Kurse	-	-	-	-	-	-
2.01	Literatur (Theorie)	-	-	-	-	-	-
2.02	Literarische Praxis	-	-	-	-	-	-
2.03	Theater/Tanz (Theorie)	-	-	-	-	-	-
2.04	Theaterpraxis/Kleinkunst	-	-	-	-	-	-
2.05	Tanzpraxis	-	-	-	-	-	-
2.06	Kunst-/Kulturgeschichte	-	-	-	-	-	-
2.07	Malen/Zeichnen/Drucktechnik	-	-	-	-	-	-
2.08	Plastisches Gestalten	-	-	-	-	-	-
2.09	Textiles Gestalten	-	-	-	-	-	-
2.10	Handwerk/Kunsthandwerk	-	-	-	-	-	-
2.11	Foto- Film-, Audio- und sonstige Medienpraxis	-	-	-	-	-	-
2.12	Musik (Theorie)	-	-	-	-	-	-
2.13	Musikalische Praxis	-	-	-	-	-	-
insgesamt		-	-	-	-	-	-
Gesundheit							
3.00	fachgebietsübergreifende/sonstige Kurse	2	100,0%	15	100,0%	22	100,0%
3.01	Entspannung/Stressbewältigung	-	-	-	-	-	-
3.02	Bewegung/Fitness	-	-	-	-	-	-
3.03	Prävention/Krankheit/Gesundheit	-	-	-	-	-	-
3.04	Gesundheitspflege	-	-	-	-	-	-
3.05	Essen und Trinken/Ernährung	-	-	-	-	-	-
3.06	Gesundheit und Psyche	-	-	-	-	-	-
insgesamt		2	100%	15	100%	22	100%

Sprachen							
4.00	fachgebietsübergreifende/sonstige Kurse	-	-	-	-	-	-
4.01	Arabisch	-	-	-	-	-	-
4.02	Chinesisch	-	-	-	-	-	-
4.03	Dänisch	4	0,3%	80	0,1%	33	0,2%
4.04	Deutsch als Fremdsprache	713	58,7%	76.057	84,3%	9.864	69,2%
4.04 (1)	...darunter Integrationskurse	547		53.843		6.835	
4.04 (1a)	...darunter Integrationskurse mit dem Schwerpunkt Alphabetisierung	66		6.236		612	
4.04 (2)	...darunter mit dem Schwerpunkt Alphabetisierung (keine Integrationskurse)	9		900		102	
4.05	Deutsch als Muttersprache	-	-	-	-	-	-
4.06	Englisch	207	17,0%	5.447	6,0%	1.788	12,5%
4.07	Finnisch	3	0,2%	68	0,1%	27	0,2%
4.08	Französisch	48	4,0%	1.431	1,6%	413	2,9%
4.09	Italienisch	48	4,0%	1.432	1,6%	440	3,1%
4.10	Japanisch	24	2,0%	578	0,6%	207	1,5%
4.11	Latein	-	-	-	-	-	-
4.12	Neugriechisch	2	0,2%	40	0,0%	14	0,1%
4.13	Neuhebräisch	-	-	-	-	-	-
4.14	Niederländisch	3	0,2%	86	0,1%	24	0,2%
4.15	Norwegisch	-	-	-	-	-	-
4.16	Persisch	3	0,2%	70	0,1%	18	0,1%
4.17	Polnisch	15	1,2%	475	0,5%	119	0,8%
4.18	Portugiesisch	5	0,4%	120	0,1%	37	0,3%
4.19	Russisch	17	1,4%	540	0,6%	168	1,2%
4.20	Schwedisch	6	0,5%	106	0,1%	58	0,4%
4.21	Bosnisch, Kroatisch, Serbisch	-	-	-	-	-	-
4.22	Spanisch	103	8,5%	3.214	3,6%	930	6,5%
4.23	Tschechisch	7	0,6%	181	0,2%	53	0,4%
4.24	Türkisch	4	0,3%	135	0,2%	34	0,2%
4.25	Ungarisch	-	-	-	-	-	-
4.26	Andere Fremdsprachen	-	-	-	-	-	-
4.27	Deutsche Dialekte	-	-	-	-	-	-
4.28	Gebärdensprache	3	0,2%	120	0,1%	35	0,2%
insgesamt		1.215	100%	90.180	100%	14.262	100%

Qualifikation für das Arbeitsleben - IT - Organisation/Management							
5.00	fachgebietsübergreifende/sonstige Kurse	-	-	-	-	-	
5.01	IT/Medien-Grundlagen/allg. Anwendungen	-	-	-	-	-	
5.02	Kaufmännische IT/Medienanwendungen	-	-	-	-	-	
5.03	Technische IT/Medienanwendungen	-	-	-	-	-	
5.04	Kaufmännische Grund- und Fachlehrgänge/Rechnungswesen	36	78,3%	1.754	58,4%	90	49,7%
5.05	Technische Grund- und Fachlehrgänge	-	-	-	-	-	
5.06	Softskills/Bewerbungstainings	-	-	-	-	-	
5.07	Organisation/Management	-	-	-	-	-	
5.08	Branchenspezifische Fachlehrgänge	10	21,7%	1.249	41,6%	91	50,3%
insgesamt		46	100%	3.003	100%	181	100%
Schulabschlüsse - Studienzugang und -begleitung							
6.00	fachgebietsübergreifende/sonstige Kurse	-	-	-	-	-	
6.01	Hauptschulabschluss	-	-	-	-	-	
6.02	Realschulabschluss	-	-	-	-	-	
6.03	FHS-Reife/FOS-Abschluss	-	-	-	-	-	
6.04	Abitur/allg. HS-Reife	-	-	-	-	-	
6.05	HS-Zugang ohne Abitur	-	-	-	-	-	
6.06	sonstige Schulabschlüsse	-	-	-	-	-	
6.07	Schulabschlussbezogene Einzelangebote/Schulabschluss- und Prüfungsvorbereitung	-	-	-	-	-	
6.08	Studienvorbereitung und -begleitung	-	-	-	-	-	
insgesamt		-	-	-	-	-	
Grundbildung							
7.00	Fachbereichsübergreifende/sonstige Kurse	-	-	-	-	-	
7.01	Alphabetisierung	1	6,7%	40	12,0%	12	18,2%
7.02	Rechnen	14	93,3%	292	88,0%	54	81,8%
7.03	Erwerb von Alltagskompetenzen	-	-	-	-	-	
	...darunter für Migrant/inn/en	-	-	-	-	-	
7.04	Berufliche Orientierung und Vorbereitung	-	-	-	-	-	
insgesamt		15	100%	332	100%	66	100%
Gesamtsumme		1.279	100%	93.548	100%	14.544	100%

Programmbereichsübergreifende Zusammenfassung Alphabetisierung aus Programmbereich Sprachen und Programmbereich Grundbildung				
4.04 (1a)	Deutsch als Fremdsprache, Integrationskurse mit dem Schwerpunkt Alphabetisierung	66	6.236	612
4.04 (2)	Deutsch als Fremdsprache mit dem Schwerpunkt Alphabetisierung (keine Integrationskurse)	9	900	102
7.01	Alphabetisierung	1	40	12
Gesamtsumme		76	7.176	726

Weitere Angaben zu den Kursen/Lehrgängen

Zeitorganisation und Adressaten

Zeitorganisation von Kursen/Lehrgängen nach Programmbereichen

Programmbereich	einmal pro Woche		mehrmals pro Woche		Einmalige Tagesveranstaltung	Ein-/mehrmaliger Wochenendkurs	Einmaliger Mehrtages-/Wochenkurs	insgesamt
	Abendkurs	Tageskurs	Abendkurs	Tageskurs				
Politik - Gesellschaft - Umwelt	166	297	1	25	214	17	9	729
	22,8%	40,7%	0,1%	3,4%	29,4%	2,3%	1,2%	100%
Kultur - Gestalten	599	540	3	29	152	112	41	1.476
	40,6%	36,6%	0,2%	2,0%	10,3%	7,6%	2,8%	100%
Gesundheit	1.605	1.611	11	60	206	55	53	3.601
	44,6%	44,7%	0,3%	1,7%	5,7%	1,5%	1,5%	100%
Sprachen	1.141	1.523	18	1.231	25	3	14	3.955
	28,9%	38,5%	0,5%	31,1%	0,6%	0,1%	0,4%	100%
Qualifikation für das Arbeitsleben - IT - Organisation/Management	77	486	48	93	178	15	20	917
	8,4%	53,0%	5,2%	10,1%	19,4%	1,6%	2,2%	100%
Schulabschlüsse - Studienzugang und -begleitung	6	-	-	2	-	4	-	12
	50,0%	-	-	16,7%	-	33,3%	-	100%
Grundbildung	1	154	-	18	-	4	19	196
	0,5%	78,6%	-	9,2%	-	2,0%	9,7%	100%
insgesamt	3.595	4.611	81	1.458	775	210	156	10.886
	33,0%	42,4%	0,7%	13,4%	7,1%	1,9%	1,4%	100%

Kurse für besondere Adressaten nach Programmbereichen

(Prozentanteile: Verteilung einer Adressatengruppe über die verschiedenen Programmbereiche)

Programmbereich	Ältere	Analphabet/inn/en	Arbeitslose/Arbeit-suchende	Menschen mit Migrations-hintergrund	Menschen mit Behinderung	Frauen	Männer	Jugendliche	Kinder	andere Adressaten-gruppen	insgesamt
Politik - Gesellschaft - Umwelt	65	-	2	1	24	14	-	27	23	101	257
	10,1%	-	33,3%	0,1%	23,1%	8,7%	-	15,4%	5,0%	49,8%	8,1%
Kultur - Gestalten	48	-	-	2	8	69	1	36	90	8	262
	7,4%	-	-	0,1%	7,7%	42,9%	11,1%	20,6%	19,5%	3,9%	8,3%
Gesundheit	202	-	3	-	4	74	6	32	249	17	587
	31,3%	-	50,0%	-	3,8%	46,0%	66,7%	18,3%	53,9%	8,4%	18,6%
Sprachen	198	9	-	1.341	2	-	2	25	80	15	1.672
	30,7%	21,4%	-	99,2%	1,9%	-	22,2%	14,3%	17,3%	7,4%	52,9%
Qualifikation für das Arbeitsleben - IT - Organisation/Management	133	-	1	-	4	4	-	16	12	58	228
	20,6%	-	16,7%	-	3,8%	2,5%	-	9,1%	2,6%	28,6%	7,2%
Schulabschlüsse - Studienzugang und -begleitung	-	-	-	-	6	-	-	2	-	-	8
	-	-	-	-	5,8%	-	-	1,1%	-	-	0,3%
Grundbildung	-	33	-	8	56	-	-	37	8	4	146
	-	78,6%	-	0,6%	53,8%	-	-	21,1%	1,7%	2,0%	4,6%
insgesamt	646	42	6	1.352	104	161	9	175	462	203	3.160
	100%	100%	100%	100%	100%	100%	100%	100%	100%	100%	100%

Kurse für besondere Adressaten nach Programmbereichen

(Prozentanteil: Verteilung der verschiedenen Adressatengruppen über einen Programmbereich)

Programmbereich	Ältere	Analphabet/inn/en	Arbeitslose	Menschen mit Migrations-hintergrund	Menschen mit Behinderung	Frauen	Männer	Jugendliche	Kinder	andere Adressaten-gruppen	insgesamt
Politik - Gesellschaft - Umwelt	65	-	2	1	24	14	-	27	23	101	257
<i>Anteil von insgesamt</i>	25,3%	-	0,8%	0,4%	9,3%	5,4%	-	10,5%	8,9%	39,3%	100%
Kultur - Gestalten	48	-	-	2	8	69	1	36	90	8	262
<i>Anteil von insgesamt</i>	18,3%	-	-	0,8%	3,1%	26,3%	0,4%	13,7%	34,4%	3,1%	100%
Gesundheit	202	-	3	-	4	74	6	32	249	17	587
<i>Anteil von insgesamt</i>	34,4%	-	0,5%	-	0,7%	12,6%	1,0%	5,5%	42,4%	2,9%	100%
Sprachen	198	9	-	1.341	2	-	2	25	80	15	1.672
<i>Anteil von insgesamt</i>	11,8%	0,5%	-	80,2%	0,1%	-	0,1%	1,5%	4,8%	0,9%	100%
Qualifikation für das Arbeitsleben - IT - Organisation/Management	133	-	1	-	4	4	-	16	12	58	228
<i>Anteil von insgesamt</i>	58,3%	-	0,4%	-	1,8%	1,8%	-	7,0%	5,3%	25,4%	100%
Schulabschlüsse - Studienzugang und -begleitung	-	-	-	-	6	-	-	2	-	-	8
<i>Anteil von insgesamt</i>	-	-	-	-	75,0%	-	-	25,0%	-	-	100%
Grundbildung	-	33	-	8	56	-	-	37	8	4	146
<i>Anteil von insgesamt</i>	-	22,6%	-	5,5%	38,4%	-	-	25,3%	5,5%	2,7%	100%
insgesamt	646	42	6	1.352	104	161	9	175	462	203	3.160
<i>Anteil von insgesamt</i>	20,4%	1,3%	0,2%	42,8%	3,3%	5,1%	0,3%	5,5%	14,6%	6,4%	100%

Weitere Angaben zu den Kursen/Lehrgängen Kooperationen

Kurse/Lehrgänge in Zusammenarbeit mit anderen Einrichtungen

in Zusammenarbeit mit	Kurse/Lehrgänge		Unterrichtsstunden		Belegungen	
Agentur für Arbeit (nur indiv. Förderung)	-	-	-	-	-	-
Hörfunk	-	-	-	-	-	-
Fernsehen	1	0,2%	3	0,0%	6	0,1%
andere Einrichtungen der EB	10	2,4%	155	0,9%	173	3,4%
andere/r/n VHS	10	2,4%	39	0,2%	34	0,7%
Vereine/Initiativen	121	28,5%	2.666	15,9%	1.649	32,6%
Unternehmen/Betrieben *	26	6,1%	545	3,3%	206	4,1%
Kultureinrichtungen	33	7,8%	225	1,3%	306	6,1%
Universitäten/Forschungseinrichtungen	5	1,2%	98	0,6%	35	0,7%
Schulen und vorschulische Bildungseinrichtungen	76	17,9%	2.095	12,5%	904	17,9%
Ämtern/Behörden	87	20,5%	9.871	59,0%	1.238	24,5%
sonstige Einrichtungen	55	13,0%	1.039	6,2%	501	9,9%
Gesamtsumme	424	100%	16.736	100%	5.052	100%
* keine Auftrags- und Vertragsmaßnahmen			39 UE/Kurs		12 Beleg./Kurs	

Weitere Angaben zu den Kursen/Lehrgängen
Teilnehmende

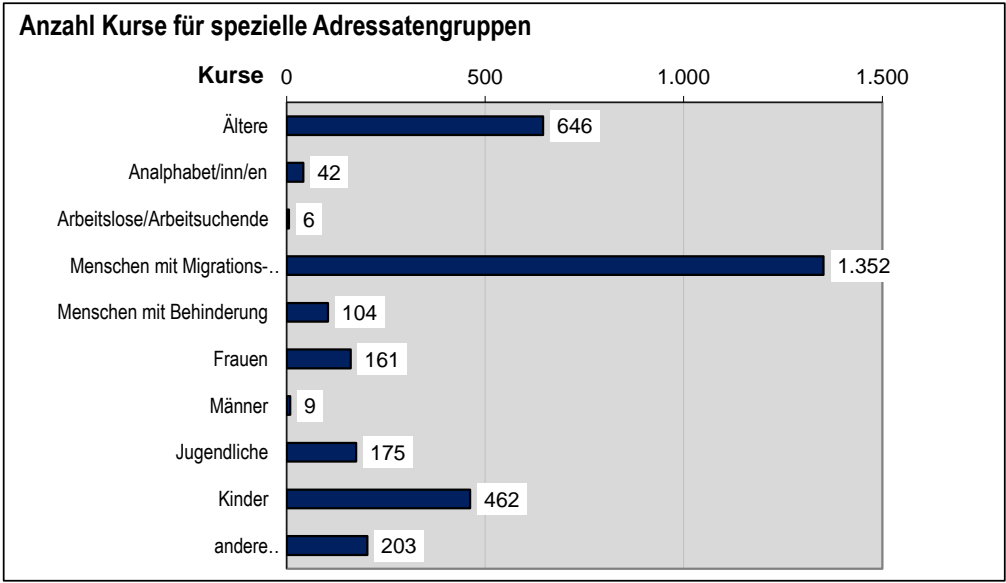
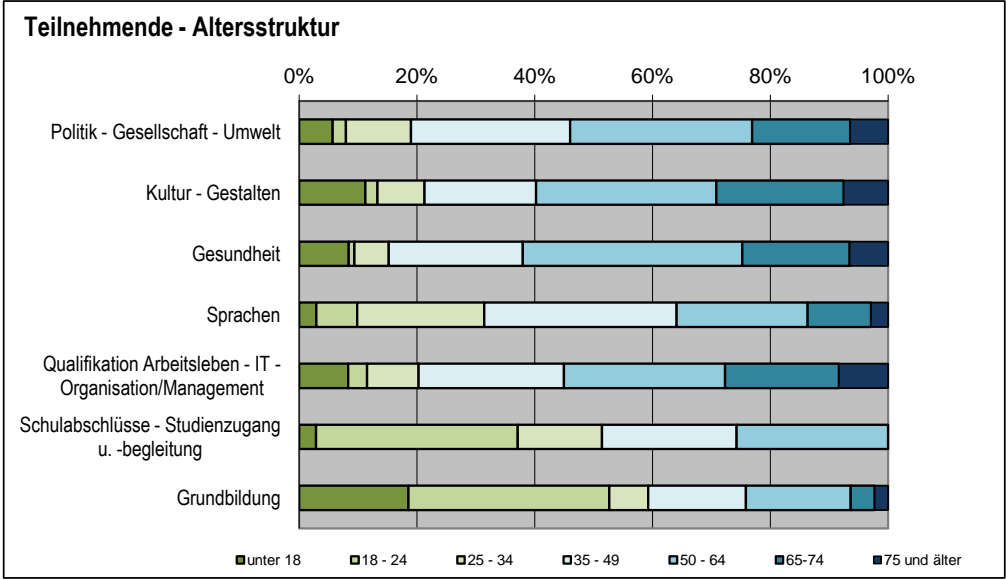
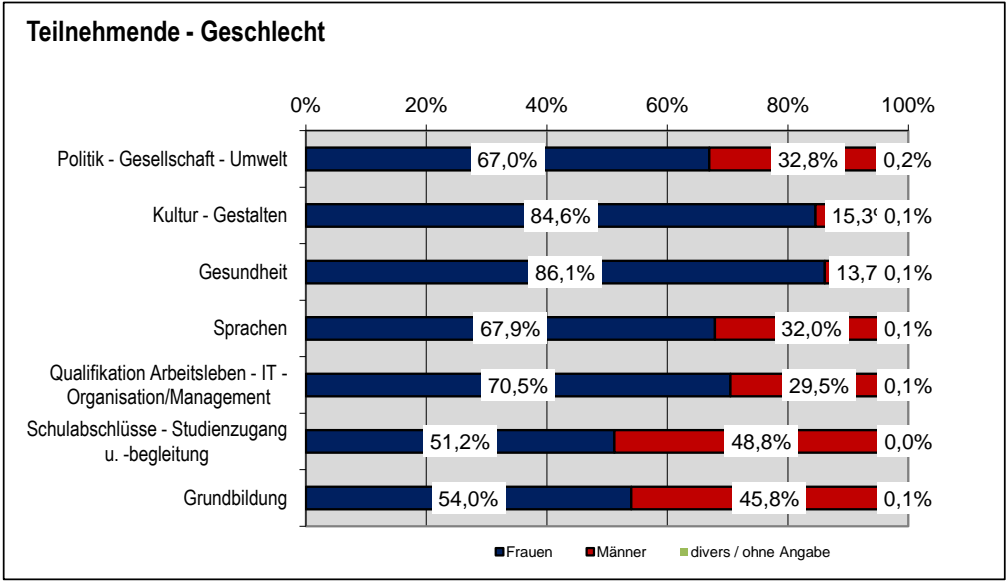
Teilnehmende in Kursen/Lehrgängen nach Geschlecht

Programmbereich	Frauen	Männer	divers / ohne Angabe	insgesamt	Erfassungsquote
Politik - Gesellschaft - Umwelt	4.898	2.399	18	7.315	78,7%
	67,0%	32,8%	0,2%	100%	
Kultur - Gestalten	9.966	1.805	12	11.783	97,6%
	84,6%	15,3%	0,1%	100%	
Gesundheit	28.873	4.609	40	33.522	96,6%
	86,1%	13,7%	0,1%	100%	
Sprachen	26.854	12.664	30	39.548	96,0%
	67,9%	32,0%	0,1%	100%	
Qualifikation für das Arbeitsleben - IT - Organisation/Management	4.452	1.862	4	6.318	93,4%
	70,5%	29,5%	0,1%	100%	
Schulabschlüsse - Studienzugang und -begleitung	42	40	-	82	93,2%
	51,2%	48,8%	-	100%	
Grundbildung	787	668	2	1.457	89,1%
	54,0%	45,8%	0,1%	100%	
Gesamtsumme	75.872	24.047	106	100.025	94,6%
	75,9%	24,0%	0,1%	100%	

Teilnehmende nach Alter

Programmbereich	unter 18	18 - 24	25 - 34	35 - 49	50 - 64	65-74	75 und älter	insgesamt	Erfassungsquote
Politik - Gesellschaft - Umwelt	271	106	523	1.281	1.464	791	304	4.740	51,0%
	5,7%	2,2%	11,0%	27,0%	30,9%	16,7%	6,4%	100%	
Kultur - Gestalten	1.149	210	818	1.937	3.130	2.212	771	10.227	84,7%
	11,2%	2,1%	8,0%	18,9%	30,6%	21,6%	7,5%	100%	
Gesundheit	2.453	267	1.707	6.613	10.837	5.297	1.892	29.066	83,8%
	8,4%	0,9%	5,9%	22,8%	37,3%	18,2%	6,5%	100%	
Sprachen	1.051	2.487	7.748	11.717	7.993	3.862	1.035	35.893	87,1%
	2,9%	6,9%	21,6%	32,6%	22,3%	10,8%	2,9%	100%	
Qualifikation für das Arbeitsleben - IT - Organisation/Management	264	102	278	783	869	613	265	3.174	46,9%
	8,3%	3,2%	8,8%	24,7%	27,4%	19,3%	8,3%	100%	
Schulabschlüsse - Studienzugang und -begleitung	1	12	5	8	9	-	-	35	39,8%
	2,9%	34,3%	14,3%	22,9%	25,7%	-	-	100%	
Grundbildung	228	418	81	204	218	50	28	1.227	75,0%
	18,6%	34,1%	6,6%	16,6%	17,8%	4,1%	2,3%	100%	
Gesamtsumme	5.417	3.602	11.160	22.543	24.520	12.825	4.295	84.362	79,8%
	6,4%	4,3%	13,2%	26,7%	29,1%	15,2%	5,1%	100%	

Sachsen 2022



Prüfungen und Kompetenzfeststellungen

Schulische Prüfungen	Anzahl	Anteil	andere Prüfungen	Anzahl	Anteil	
Hauptschulabschluss	-	-	IHK/HWK/Berufsverbände	-	-	
Realschulabschluss/erweiterter Sekundarabschluss I / Fachschulreife	-	-	Sonstige externe Institutionen (ohne Sprachprüfungen)	-	-	
Fachhochschulreife/Fachoberschulabschluss	-	-	Sprachprüfungen externer Anbieter	749	10,6%	
Abitur (allgemeine Hochschulreife)	-	-	Einbürgerungstest	1.219	17,2%	
Hochschulzugang ohne Abitur	-	-	Deutschtest für Zuwanderer (BAMF-Prüfung)	3.021	42,6%	
			Landeseinheitliche VHS-Prüfungen	103	1,5%	
			Zertifikate der telc	1.853	26,1%	
			Sonstige VHS-Prüfungen	150	2,1%	
insgesamt	-	-	insgesamt	7.095	100%	insgesamt 7.095
Anteil an insgesamt		0,0%	Anteil an insgesamt		100,0%	100%

Kompetenz- und Potenzialanalysen

Teilnahmefälle	47
----------------	----

Jahr	Institutionelle Merkmale										Gesamtfinanzierung							Jahr
	VHS	Außenstellen	Extern zertifiziertes Qualitätsmanagementsystem	hauptberufliche VHS Leitung	Stellen Leitungspersonal der VHS (ohne Stellenanteile Personalunion)	Stellen hauptberufl. päd. Personal	Stellen hauptberufl. Verwaltungspersonal	Stellen Sonstiges hauptberufl. Personal und Wirtschaftspersonal	Neben-/ freiberufl./ ehrenamtl. Leitungen von Kursen/ Lehrgängen	Sonstiges neben-/ freiberufl./ ehrenamtl. Personal	Einnahmen und Zuschüsse in 1000 EUR							
											Insges.	davon Teilnahmeentgelte/-gebühren ^a	davon Einnahmen aus Auftrags-/ Projektmitteln ^a	davon sonstige Einnahmen	davon öffentliche Zuschüsse			
															Insges.	dar. von Kommunen/ Kreis(en)	dar. von Ländern	
1	2	3	4	5	6	7	8	9	10	11	12	13	14	15	16	17		
2018	16	40	15	15	14,9	111,9	90,9	6,0	3.934	21	30.287	10.506	6.851	1.487	11.443	6.303	5.139	2018
2019	16	43	16	16	15,9	132,8	83,5	9,0	4.561	233	33.146	11.608	7.306	1.401	12.830	7.553	5.278	2019
2020	16	42	16	17	16,2	129,4	84,2	10,8	3.875	72	30.907	5.739	7.796	2.587	14.785	8.283	6.502	2020
2021	15	52	15	16	15,0	126,5	87,9	11,7	2.860	178	28.412	3.830	5.289	3.471	15.822	9.313	6.509	2021
2022	15	47	15	16	14,5	134,9	91,4	14,6	3.585	180	33.073	8.470	8.792	2.334	13.477	7.853	5.624	2022

^a Da Finanzdaten aus Baden-Württemberg teilweise anders kategorisiert wurden, sind diese nicht vergleichbar mit Daten anderer Bundesländer. Eine Korrektur erfolgt Anfang 2024.

Jahr	Kurse/Lehrgänge				Weitere Veranstaltungsarten									Gesamtangebot		Weitere Leistungen					Gesamtleistungsumfang		Selbstveranstaltete Ausstellungen					Prüfungen und Kompetenzfeststellung					Jahr
	Insgesamt				Einzelveranstaltungen und Vortragsreihen			Studienfahrten/Exkursionen und Studienreisen			Veranstaltungen für Weiterbildungspersonal			Zusammenfassung Spalte 18-29		Beratung (ohne Kurseinstufungsberatung)	Betreuung; Leistungen für Schulen	Unterstützung bei der Vermittlung in Arbeit	Lernförderung	digitale Lerninfrastruktur	Zusammenfassung Spalte 32-37												
	Anzahl ^b	U.-Stdn. ^b	Belegungen		Anzahl	U.-Stdn.	Teilnehmende	Anzahl	U.-Stdn.	Teilnehmende	Anzahl	U.-Stdn.	Belegungen	Anzahl	U.-Stdn.	Beratungsstunden	Betreuungsstunden ^c	Beratungsstunden	U.-Stdn.	päd. Betreuungsstunden	Zeiteinheiten 45 min (U.-Stdn./Beratungsst./Betreuungsst.)	Anzahl	Besucher/innen	(außer-schulische) Prüfungen			Kompetenz- und Potenzialanalysen						
			inges. ^b	darunter weiblich %																													
18	19	20	21	22	23	24	25	26	27	28	29	30	31	32	33	34	35	36	37	38	39	40	41	42	43								
2018	13.993	389.783	150.318	72,1%	1.112	2.836	15.940	35	565	903	23	281	248	15.163	393.465	2.680	295	15	-	48	396.503	30	8.228	4.649	-	11	2018						
2019	14.540	392.960	151.214	75,1%	1.754	5.093	26.420	63	726	1.543	14	110	194	16.371	398.889	6.837	815	-	-	-	406.541	23	5.649	5.253	-	125	2019						
2020	10.025	231.247	92.963	76,6%	1.316	3.243	14.743	10	74	228	14	48	127	11.365	234.612	3.265	294	-	-	-	238.171	19	1.370	3.821	-	-	2020						
2021	6.187	163.866	54.686	75,7%	1.025	2.628	13.137	18	103	296	9	28	50	7.239	166.625	2.973	279	-	-	-	169.877	13	987	2.867	-	49	2021						
2022	10.887	308.653	105.731	75,9%	1.667	4.804	19.351	24	201	571	8	16	82	12.586	313.674	6.154	109	-	-	-	319.937	21	2.312	5.242	-	47	2022						

^b Im Saarland machten Angebote, die im Rahmen des Aktionsprogramms „Aufholen nach Corona“ der Bundesregierung durchgeführt wurden, einen erheblichen Anteil der einen erheblichen Anteil der gemeldeten Kurse, Unterrichtsstunden und Belegungen aus.

^c In Rheinland-Pfalz machten Angebote, die im Rahmen des Aktionsprogramms „Aufholen nach Corona“ der Bundesregierung durchgeführt wurden, einen erheblichen Anteil der gemeldeten Kurse/Gruppen, Betreuungsstunden und Teilnahmefälle aus.

Kurse/Lehrgänge nach Zusatzmerkmalen																			
Jahr	Insgesamt			...darunter Auftrags- / Vertragsmaßnahmen			...darunter berufsbezogen			...darunter mit digitalen Lernangeboten			...darunter reine Online-Kurse			...darunter abschlussbezogen			Jahr
	Anzahl	U.-Std.	Belegungen	Anzahl	U.-Std.	Belegungen	Anzahl	U.-Std.	Belegungen	Anzahl	U.-Std.	Belegungen	Anzahl	U.-Std.	Belegungen	Anzahl	U.-Std.	Belegungen	
	44	45	46	47	48	49	50	51	52	53	54	55	56	57	58	56	57	58	
2018	13.993	389.783	150.318	309	5.726	3.650	796	23.562	8.458	162	4.465	966	-	-	-	404	29.375	4.135	2018
2019	14.540	392.960	151.214	234	4.410	2.913	825	31.065	8.286	296	7.431	1.860	-	-	-	628	45.669	7.049	2019
2020	10.025	231.247	92.963	151	1.810	1.327	508	22.354	4.041	537	15.151	3.712	-	-	-	868	43.257	8.063	2020
2021	6.187	163.866	54.686	208	3.319	1.949	562	24.602	4.254	1.016	36.122	8.908	-	-	-	1.037	65.978	9.625	2021
2022	10.887	308.653	105.731	313	4.030	2.952	839	32.257	7.423	696	23.756	5.766	460	16.021	3.790	1.279	93.548	14.544	2022

Kurse/Lehrgänge nach Programmbereichen																
Programmbereiche																
Jahr	Kurse insgesamt			1 Politik - Gesellschaft - Umwelt						2 Kultur - Gestalten						Jahr
	Anzahl	U.-Std.	Belegungen	Anzahl	Anteil	U.-Std.	Anteil	Belegungen	Anteil	Anzahl	Anteil	U.-Std.	Anteil	Belegungen	Anteil	
	59	60	61	62	63	64	65	66	67	68	69	70	71	72	73	
2018	13.993	389.783	150.318	1.083	7,7%	9.578	2,5%	17.496	11,6%	1.873	13,4%	31.104	8,0%	16.560	11,0%	2018
2019	14.540	392.960	151.214	912	6,3%	9.107	2,3%	13.848	9,2%	1.973	13,6%	32.041	8,2%	17.425	11,5%	2019
2020	10.025	231.247	92.963	489	4,9%	6.151	2,7%	6.960	7,5%	1.197	11,9%	16.926	7,3%	9.905	10,7%	2020
2021	6.187	163.866	54.686	415	6,7%	4.649	2,8%	5.284	9,7%	767	12,4%	10.723	6,5%	5.954	10,9%	2021
2022	10.887	308.653	105.731	730	6,7%	5.971	1,9%	9.294	8,8%	1.476	13,6%	22.263	7,2%	12.069	11,4%	2022

Kurse/Lehrgänge nach Programmbereichen																						
Programmbereiche																						
Jahr	Kurse insgesamt			3 Gesundheit						4 Sprachen						5 Qualifikationen für das Arbeitsleben - IT - Organisation/Management						Jahr
	Anzahl	U.-Std.	Belegungen	Anzahl	Anteil	U.-Std.	Anteil	Belegungen	Anteil	Anzahl	Anteil	U.-Std.	Anteil	Belegungen	Anteil	Anzahl	Anteil	U.-Std.	Anteil	Belegungen	Anteil	
	74	75	76	77	78	79	80	81	82	83	84	85	86	87	88	89	90	91	92	93	94	
2018	13.993	389.783	150.318	4.552	32,5%	65.653	16,8%	51.006	33,9%	4.895	35,0%	258.537	66,3%	53.173	35,4%	1.268	9,1%	19.263	4,9%	9.758	6,5%	2018
2019	14.540	392.960	151.214	5.045	34,7%	71.144	18,1%	56.287	37,2%	5.019	34,5%	252.152	64,2%	51.829	34,3%	1.265	8,7%	21.417	5,5%	9.520	6,3%	2019
2020	10.025	231.247	92.963	3.566	35,6%	38.689	16,7%	35.678	38,4%	3.800	37,9%	151.898	65,7%	33.973	36,5%	739	7,4%	12.216	5,3%	4.729	5,1%	2020
2021	6.187	163.866	54.686	1.962	31,7%	20.909	12,8%	18.364	33,6%	2.447	39,6%	114.169	69,7%	21.419	39,2%	467	7,5%	9.717	5,9%	2.738	5,0%	2021
2022	10.887	308.653	105.731	3.601	33,1%	48.478	15,7%	34.689	32,8%	3.955	36,3%	209.893	68,0%	41.195	39,0%	917	8,4%	14.440	4,7%	6.761	6,4%	2022

Kurse/Lehrgänge nach Programmbereichen																
Programmbereiche																
Jahr	Kurse insgesamt			6 Schulabschlüsse - Studienzugang und -begleitung						7 Grundbildung						Jahr
	Anzahl	U.-Std.	Belegungen	Anzahl	Anteil	U.-Std.	Anteil	Belegungen	Anteil	Anzahl	Anteil	U.-Std.	Anteil	Belegungen	Anteil	
	95	96	97	98	99	100	101	102	103	104	105	106	107	108	109	
2018	13.993	389.783	150.318	20	0,1%	448	0,1%	218	0,1%	302	2,2%	5.200	1,3%	2.107	1,4%	2018
2019	14.540	392.960	151.214	13	0,1%	298	0,1%	113	0,1%	313	2,2%	6.801	1,7%	2.192	1,4%	2019
2020	10.025	231.247	92.963	19	0,2%	325	0,1%	153	0,2%	215	2,1%	5.042	2,2%	1.565	1,7%	2020
2021	6.187	163.866	54.686	6	0,1%	79	0,0%	41	0,1%	123	2,0%	3.620	2,2%	886	1,6%	2021
2022	10.887	308.653	105.731	12	0,1%	137	0,0%	88	0,1%	196	1,8%	7.471	2,4%	1.635	1,5%	2022

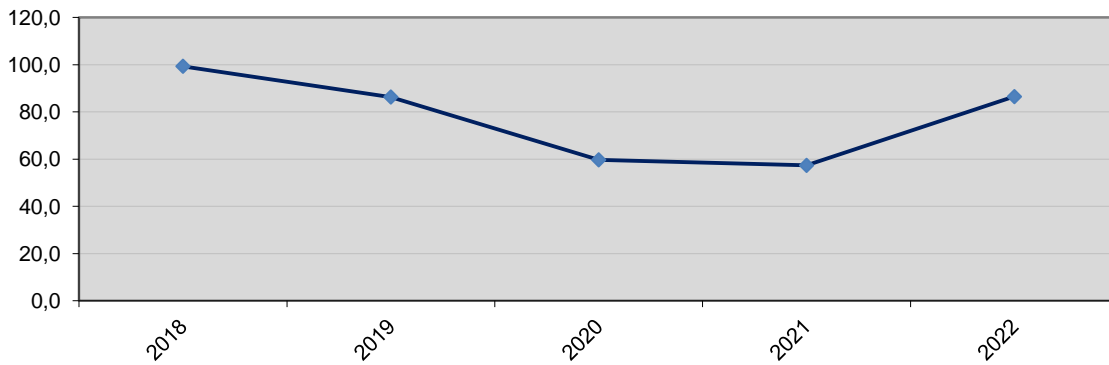
Jahr	Kennzahlen																												Jahr			
	Gebiets- schlüssel	Ein- wohner in 1000	Bevöl- kerungs- dichte	Personalbezogene Kennzahlen								Finanzierungsbezogene Kennzahlen								Veranstaltungsbezogene Kennzahlen												
				Hauptb. Verwal- tungs- stellen pro päd. Planungs- stelle	U.-Std.n. (Kurse) pro päd. Pla- nungs- stelle	Kurse pro päd. Pla- nungs- stelle	Frauen- anteil beim hauptb. Personal	U.-Std.n. (Kurse) pro neben-/ frei- berufl. Kursleitung	Frauen- anteil bei neben-/ frei- berufl. Kurslei- tungen	Öffent- liche Zu- schüsse pro Einwoh- ner [EUR]	Gesamt- ausgaben pro U.-Std. (Gesamt- leistungs- umfang) [EUR]	Öff. Zu- schüsse pro U.-Std. (Gesamt- leistungs- umfang) [EUR]	Anteil öffentl. Zu- schüsse an Gesamt- finan- zierung	Gesamt- kosten- deckungs- grad	U.- Std.n./ Kurs	Bele- gun- gen/ Kurs	VHS- WB- Dichte (Kurse)	Versor- gungs- grad Gesamt- angebot	Anteil der U.-Std.n. in Auftrags- maß- nahmen	Anteil der unter 18- Jäh- rigen	Anteil der 65- Jäh- rigen und Älteren	Anteil der Einzel- veran- staltun- gen am Gesamt- angebot	Anteil der Studien- fahrten am Gesamt- angebot	Anteil der Studien- reisen am Gesamt- angebot	Anteil der Veranstal- tungen für Weiter- bildungs- personal am Gesamt- angebot	Anteil der Beratung am Gesamt- leistungs- umfang	Anteil der Betreuung am Gesamt- leistungs- umfang	Anteil Einrich- tungen mit internem od. externem Qualitäts- managemen- t-system				
																														Stand: 31.12. des Vorjahres	110	111
2018	14	4.081	221	0,90	3.878	139	76,7%	99	64,1%	2,80	76,32	28,86	37,8%	62,3%	27,9	10,7	96	96,4066	1,5%	5,4%	18,0%	7,3%	0,2%	0,0%	0,2%	0,7%	0,1%	100,0%	2018			
2019	14	4.078	221	0,70	3.305	122	73,4%	86	62,8%	3,15	81,38	31,56	38,7%	61,4%	27,0	10,4	96	97,8164	1,1%	4,9%	18,9%	10,7%	0,3%	0,1%	0,1%	1,7%	0,2%	100,0%	2019			
2020	14	4.072	221	0,69	1.891	82	73,7%	60	62,4%	3,63	127,31	62,08	47,8%	53,2%	23,1	9,3	57	57,6163	0,8%	4,3%	22,2%	11,6%	0,1%	-	0,1%	1,4%	0,1%	100,0%	2020			
2021	14	4.057	220	0,73	1.359	51	71,9%	57	62,6%	3,90	158,64	93,14	55,7%	46,7%	26,5	8,8	40	41,0716	2,0%	7,1%	19,9%	14,2%	0,2%	-	0,1%	1,8%	0,2%	100,0%	2021			
2022	14	4.043	219	0,72	2.442	86	72,8%	86	62,7%	3,33	105,41	42,12	40,7%	58,1%	28,4	9,7	76	77,5844	1,3%	6,4%	20,3%	13,2%	0,2%	0,0%	0,1%	1,9%	0,0%	100,0%	2022			

Jahr	Hauptberufliches Personal (Vollzeitäquivalente)																							Jahr	
	Hauptberufliches Personal (Vollzeitäquivalente) insgesamt	Hauptberufliches Leitungspersonal (Vollzeitäquivalente)				Hauptberufliches pädagogisches Personal (Vollzeitäquivalente)																			
		Insg.	davon Leitungstätigkeiten	davon pädagogisch planende Tätigkeit in der VHS	davon andere Tätigkeit beim Träger (Personalunion)	Insg.	Vorwiegend planende HPM			Vorwiegend lehrende HPM			Programmassistenzen			Weiterbildungslehrende			Sozialpädagog/inn/en			Bildungsberatende/ Lernberatende/ Lernbegleitende			
							Insg.	davon unbefristet	davon befristet	Insg.	davon unbefristet	davon befristet	Insg.	davon unbefristet	davon befristet	Insg.	davon unbefristet	davon befristet	Insg.	davon unbefristet	davon befristet	Insg.	davon unbefristet		davon befristet
138	139	140	141	142	143	144	145	146	147	148	149	150	151	152	153	154	155	156	157	158	159	160	161		
2018	223,8	15,0	11,9	3,0	0,1	111,9	86,8	82,8	4,0	6,0	-	6,0	10,7	10,7	-	5,0	-	5,0	0,9	0,9	-	2,5	-	2,5	2018
2019	241,3	16,0	12,0	3,9	0,1	132,8	103,5	92,9	10,6	9,0	6,0	3,0	11,5	11,5	-	5,0	-	5,0	-	-	-	3,8	-	3,8	2019
2020	240,9	16,5	12,2	4,0	0,3	129,4	107,6	95,4	12,2	6,0	6,0	-	10,7	10,7	-	1,3	-	1,3	-	-	-	3,8	0,5	3,3	2020
2021	241,3	15,2	11,7	3,3	0,2	126,5	102,8	90,1	12,7	6,0	6,0	-	14,5	14,5	-	-	-	-	-	-	-	3,2	1,6	1,6	2021
2022	255,9	15,0	11,0	3,5	0,5	134,9	107,4	94,9	12,5	9,0	7,0	2,0	15,5	13,0	2,5	0,1	-	0,1	-	-	-	2,9	1,3	1,6	2022

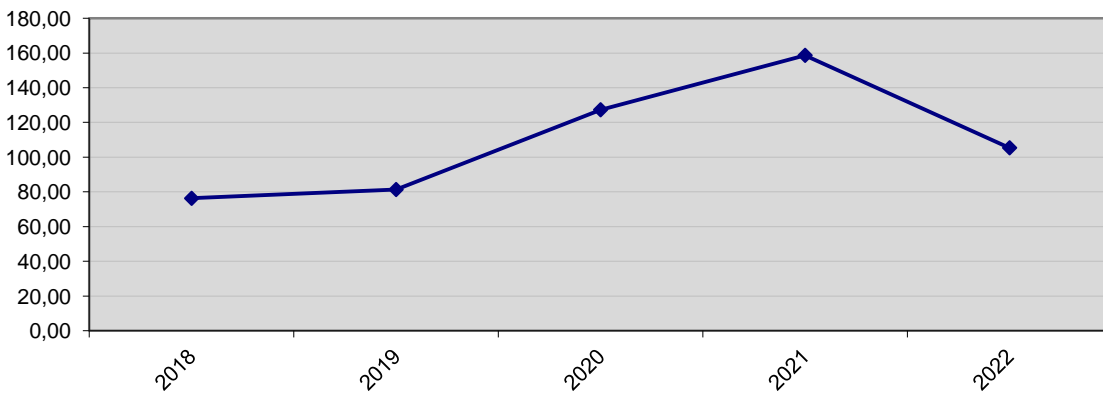
Jahr	Hauptberufliches Personal (Vollzeitäquivalente)									Neben-/frei-beruflich/ehrenamtlich tätiges Personal (Personen)			Jahr
	Hauptberufliches Verwaltungspersonal (Vollzeitäquivalente)			Hauptberufliches Wirtschaftspersonal (Vollzeitäquivalente)			Sonstiges hauptberufliches Personal (Vollzeitäquivalente)			Leitung der VHS	Leitungen von Kursen/Lehrgängen	Sonstiges Personal	
	Insg.	davon unbefristet	davon befristet	Insg.	davon unbefristet	davon befristet	Insg.	davon unbefristet	davon befristet				
162	163	164	165	166	167	168	169	170	171	172	173		
2018	90,9	83,1	7,8	3,0	3,0	-	3,0	1,0	2,0	-	3.934	21	2018
2019	83,5	74,7	8,8	7,0	7,0	-	2,0	-	2,0	-	4.561	233	2019
2020	84,2	75,9	8,3	7,0	7,0	-	3,8	2,8	1,0	-	3.875	72	2020
2021	87,9	84,4	3,5	8,0	8,0	-	3,7	2,3	1,4	-	2.860	178	2021
2022	91,4	82,3	9,1	13,6	11,5	2,1	1,0	1,0	-	-	3.585	180	2022

Sachsen 2022

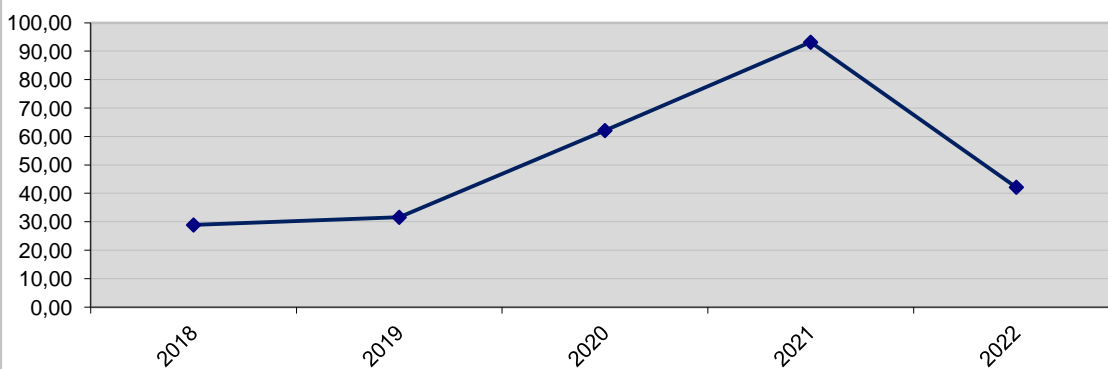
UE (Kurse) pro neben-/freiberufl./ ehrenamtl. Kursleitung



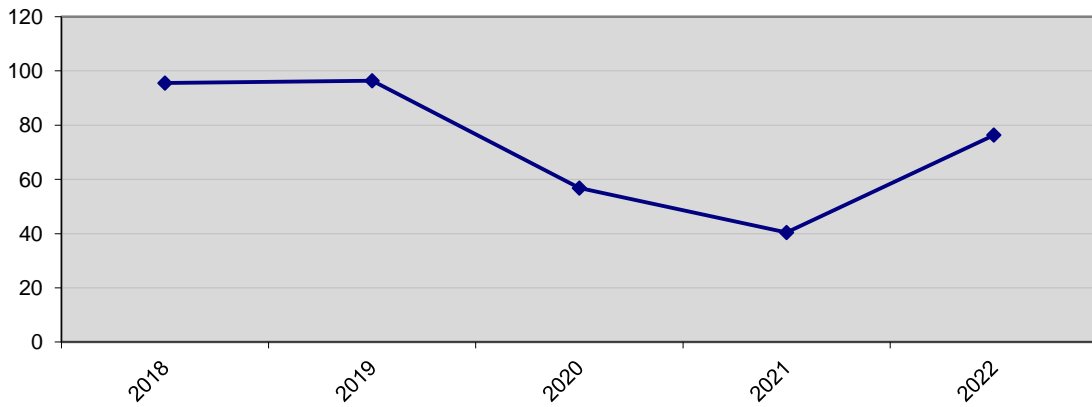
Gesamtausgaben pro UE des Gesamtleistungsumfangs (in EUR)



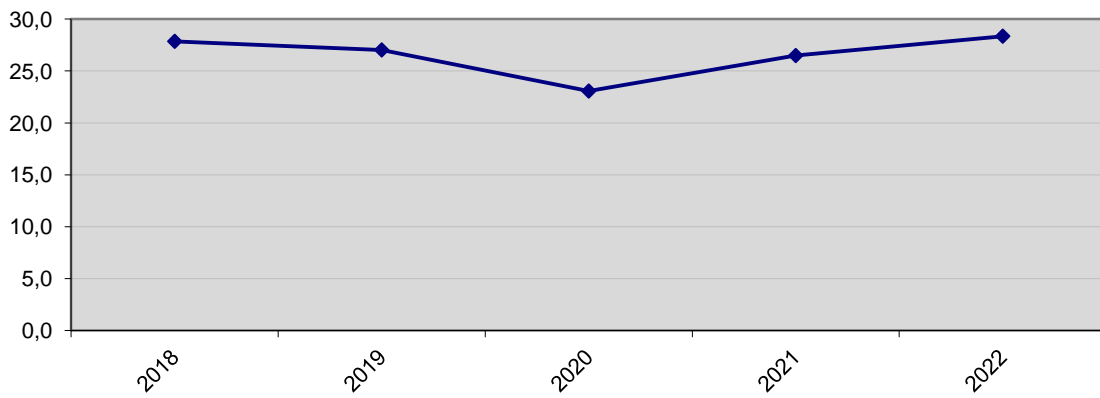
Öffentl. Zuschüsse pro UE des Gesamtleistungsumfangs (in EUR)



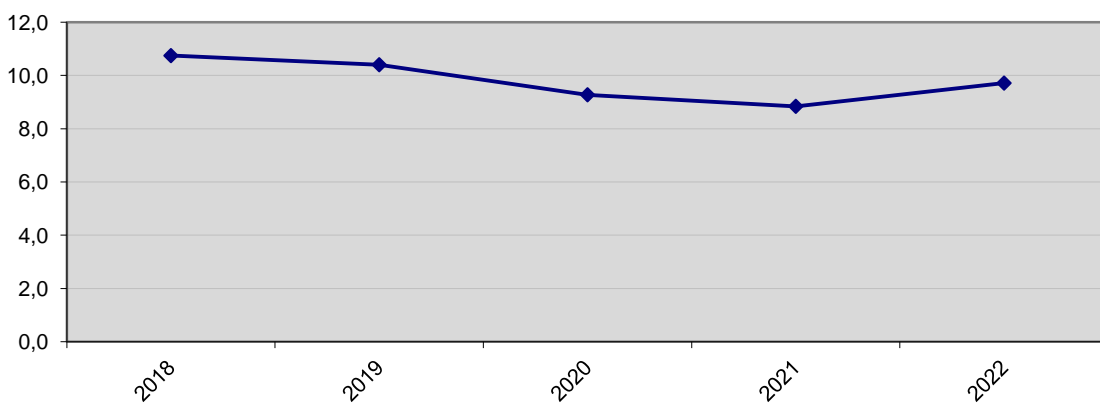
Weiterbildungsdichte (U.-Stdn. pro 1000 Einwohner)



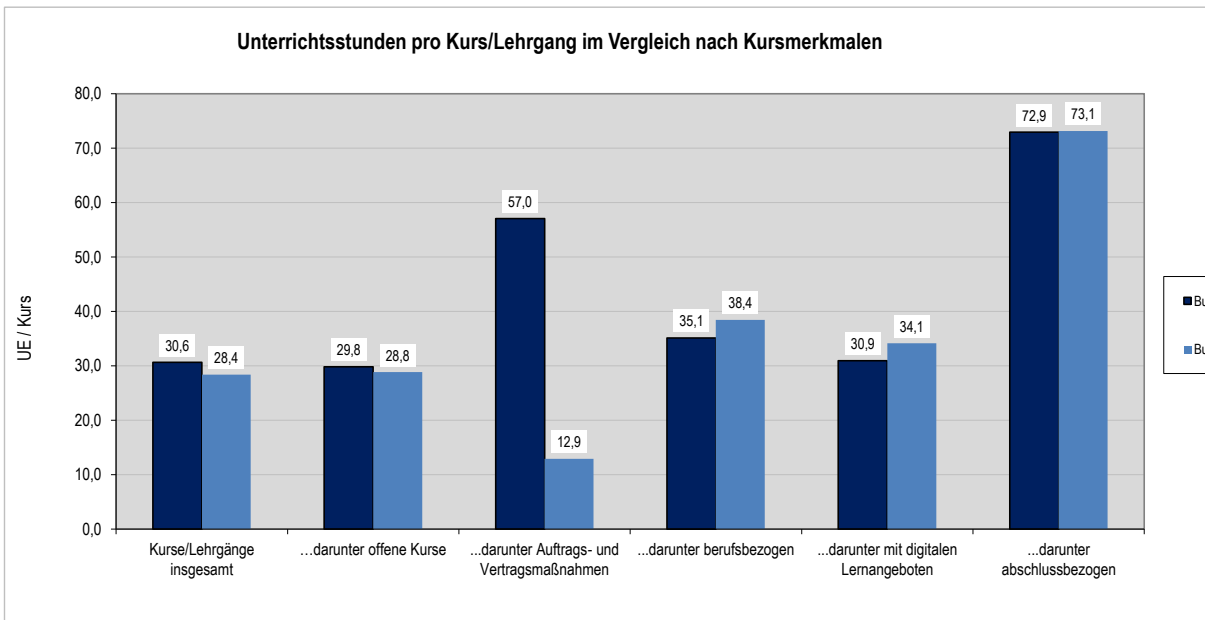
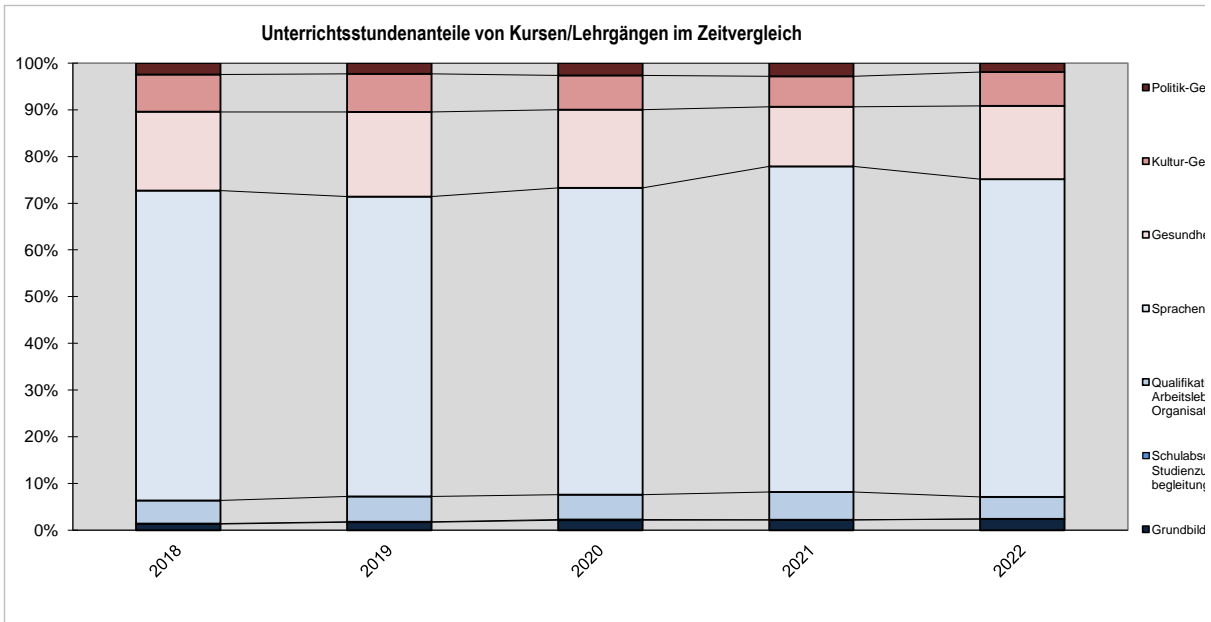
Unterrichtsstunden pro Kurs



Belegungen pro Kurs



Sachsen 2022



gesellschaft-Umwelt

stellen

eit

1

tionen für das
sen - IT -
tion/Management

chlüsse -
ugang und -
g

fung

undesrepublik

undesland