

Volkshochschul-Statistik

2022

Version 1.0.0

Bundesrepublik

Erläuterungen Grundgesamtheiten:

UE	Als Unterrichtseinheiten (UE) werden, wenn nicht anders in der Definition angegeben, Unterrichtsstunden in Kursen/Lehrgängen verstanden.
Gesamtangebot	Umfasst Kurse, Einzelveranstaltungen, Studienfahrten/-reisen, Veranstaltungen für Weiterbildungspersonal.
Gesamtleistungsumfang	Umfasst Kurse, Einzelveranstaltungen, Studienfahrten/-reisen, Veranstaltungen für Weiterbildungspersonal, weitere Leistungen (Beratung (ohne Kurseinstufungsberatung), Betreuung/Leistungen für Schulen, Unterstützung bei Vermittlung in Arbeit, Lernförderung), digitale Lerninfrastruktur.

Institutionelle Merkmale

Versorgungsgebiet: 83.237.124 Einwohner Stand: 31.12.2021
 357.588,0 Quadratkilometer Stand: 31.12.2021
 233 Einwohner pro Quadratkilometer
 160,0 Weiterbildungsdichte (U.Stunden je 1.000 Einwohner)

Trägerschaft der Volkshochschulen

Rechtsträger	Gemeinde*	Kreis*	Zweckverband	e.V.	Stadtstaat*	GmbH u.Ä.	insgesamt
	320	116	76	255	13	46	826
	38,7%	14,0%	9,2%	30,9%	1,6%	5,6%	100%

Auswertung	Anzahl	Anteil
eingegangene und ausgewertete Datenmeldungen bis 22.11.2023	826	97,8%
nicht eingegangene oder nicht auswertbare Datenmeldungen (Stand: 22.11.2023)	19	2,2%
insgesamt	845	100%

	Anzahl	Anteil
*Einrichtungen in Trägerschaft einer kommunalen Gebietskörperschaft oder eines Stadtstaates	449	100%
Als Amt oder Teil eines Amtes in kommunale Verwaltung eingegliedert	408	90,9%
Als Einrichtung gesonderter Teil der Verwaltung	36	8,0%
Als Einrichtung mit eigener Rechtsperson nur mittelbarer Teil der Verwaltung	5	1,1%

Außenstellen

nach Art der Leitung	Anzahl	Anteil
Hauptberuflich geleitet	630	22,7%
Neben-/freiberuflich geleitet	691	24,9%
Ehrenamtlich geleitet	1.455	52,4%
insgesamt	2.776	100%

Qualitätsmanagement (Mehrfachnennungen möglich)

	Anzahl	Anteil (an allen Einrichtungen in %)
AZVV/AZAV	264	31,2%
DIN ISO 9000 ff	110	13,0%
EFQM	140	16,6%
LQW	111	13,1%
Model LV-VHS	111	13,1%
QES	8	0,9%
QVB	0	0,0%
IWIS	18	2,1%
Regionales/landesweites Zertifikat/Gütesiegel	56	6,6%
Nationales Zertifikat/Gütesiegel	12	1,4%
Internationales Zertifikat/Gütesiegel	3	0,4%
Andere(s), extern zertifizierte(s) Qualitätsmanagementsystem(e)	27	3,2%
Verfahren zur Selbstevaluation/interne(s) Qualitätsmanagementsystem(e)	35	4,1%
Kein Qualitätsmanagementsystem	125	14,8%

83% Anteil Einrichtungen mit einem externen Qualitätsmanagementsystem

85% Anteil Einrichtungen mit einem internen od. externen Qualitätsmanagementsystem

Anerkennung der VHS nach Erwachsenen-/Weiterbildungsgesetz

	Anzahl	Anteil
Ja	724	87,7%
Nein	35	4,2%
Keine Anerkennung nach EBG/WBG erforderlich	42	5,1%
Kein EBG/WBG in Bundesland	25	3,0%

Durchführung von Veranstaltungen mit Anerkennung nach einem Bildungsfreistellungsgesetz (auch Bildungsfreistellungsgesetz anderer Bundesländer)

	Anzahl	Anteil
Ja	251	30,4%
Nein	575	69,6%

Personal

Hauptberufliches Personal

Personalart	Anzahl besetzte Stellen 31.12.	Anteil	darunter mit Frauen besetzt	Frauenanteil
Hauptberufliches Leitungspersonal	682,3	6,8%	407,8	59,8%
davon Leitungstätigkeiten	499,2	73,2%	292,8	58,7%
davon pädagogisch-planende Tätigkeiten	153,1	22,4%	98,2	64,1%
davon andere Tätigkeiten beim Träger (Personalunion)	30,0	4,4%	16,8	56,0%
Hauptberuflich pädagogisches Personal (ohne Leitung) insgesamt	4.292,7	42,7%	3.343,5	77,9%
davon unbefristet insg.	3.403,5	79,3%	2.652,9	77,9%
davon befristet insg.	889,2	20,7%	690,6	77,7%
davon planende HPM	2.356,1	54,9%	1.824,3	77,4%
davon unbefristet	2.145,8	91,1%	1.663,1	77,5%
davon befristet	210,3	8,9%	161,2	76,7%
davon lehrende HPM	276,9	6,5%	215,6	77,9%
davon unbefristet	180,2	65,1%	139,5	77,4%
davon befristet	96,7	34,9%	76,1	78,7%
davon Programmassistenten	360,6	8,4%	296,8	82,3%
davon unbefristet	295,0	81,8%	248,9	84,4%
davon befristet	65,6	18,2%	47,9	73,0%
davon Weiterbildungslehrende	514,8	12,0%	366,9	71,3%
davon unbefristet	316,6	61,5%	218,5	69,0%
davon befristet	198,2	38,5%	148,4	74,9%
davon Sozialpädagog/inn/en	525,3	12,2%	420,2	80,0%
davon unbefristet	278,5	53,0%	221,0	79,4%
davon befristet	246,8	47,0%	199,2	80,7%
davon Bildungsberatende	259,0	6,0%	219,7	84,8%
davon unbefristet	187,4	72,4%	161,9	86,4%
davon befristet	71,6	27,6%	57,8	80,7%
Hauptberufliches Verwaltungspersonal (ohne Wirtschaftspersonal)	3.965,6	39,4%	3.300,9	83,2%
davon unbefristet	3.654,6	92,2%	3.046,1	83,3%
davon befristet	311,0	7,8%	254,8	81,9%
Hauptberufliches Wirtschaftspersonal	540,2	5,4%	213,3	39,5%
davon unbefristet	481,0	89,0%	190,1	39,5%
davon befristet	59,2	11,0%	23,2	39,2%
Sonstiges hauptberufliches Personal	581,0	5,8%	431,9	74,3%
davon unbefristet	206,3	35,5%	130,4	63,2%
davon befristet	374,7	64,5%	301,5	80,5%
Hauptberufliches Personal insg.	10.061,8	100%	7.697,4	77%

Veranstaltungen/Personalstelle (planendes
75 und Verwaltungspersonal)

1.979 UE/Personalstelle (planendes und
Verwaltungspersonal)

Frei-/nebenberufliches Personal

Personalart	Anzahl Personen		darunter Frauen	Frauenanteil
Nebenberuflich/ehrenamtlich tätige Leitende	126	0,1%	73	57,9%
Neben-/freiberufliche Leitungen von Kursen/Lehrgängen (ohne ehrenamtliches Personal)	154.879	87,4%	104.149	67,2%
Vortragende in Einzelveranstaltungen und sonstiges neben-/freiberufliches Personal (ohne ehrenamtliches Personal)	19.132	10,8%	9.213	48,2%
Ehrenamtliche Leitung von Kursen/Lehrgängen	1.194	0,7%	629	52,7%
Sonstiges ehrenamtliches Personal	1.940	1,1%	1.236	63,7%
Nebenberufliches Personal insg.	177.271	100%	115.300	65%

86 UE/Kursleitung

Finanzierung

Art der Buchhaltung

	Anzahl	Anteil
Kameralistik (Einnahmen und Ausgaben)	226	27,4%
Kaufmännische Buchhaltung/Doppik (Erträge und Aufwendungen)	537	65,0%
Mischformen oder andere Art der Buchhaltung	63	7,6%
insgesamt	826	100%

Einnahmen und Zuschüsse

Finanzierungsart	Betrag	Anteile	
Teilnahmeentgelte/-gebühren	346.872.480 € ^a	25,0%	
Öffentliche Zuschüsse (institutionelle Förderung)	585.759.753 €	42,2%	100,0%
von Gemeinde(n)	309.800.439 €	22,3%	52,9%
davon kommunale Zuschüsse	270.605.095 €		87,3%
davon kommunale Umlagen	39.195.344 €		12,7%
vom/von Kreis(en)	73.665.092 €	5,3%	12,6%
vom Land	202.294.222 €	14,6%	34,5%
Einnahmen aus Auftrags- und Projektmitteln	387.475.441 €	27,9%	100,0%
davon SGB-Mittel	33.792.295 €	2,4%	8,7%
davon Bundesmittel	214.233.965 €	15,4%	55,3%
darunter BAMF-Mittel	188.880.443 € ^a	-	-
darunter sonstige Mittel zur Sprachförderung	11.255.888 €	-	5,3%
davon Landesmittel (ausgenommen Einnahmen aus B (2))	61.954.613 €	4,5%	16,0%
davon kommunale Mittel (ausgenommen Einnahmen aus B (2))	37.495.735 €	2,7%	9,7%
davon EU-Mittel	19.231.834 €	1,4%	5,0%
darunter ESF-Mittel	15.722.736 €	1,1%	4,1%
davon andere Auftrags- und Vertragsmaßnahmen	20.766.999 €	1,5%	5,4%
Sonstige Einnahmen	69.520.192 €	5,0%	
Einnahmen und Zuschüsse insgesamt	1.389.627.866 €	100%	
<i>Zusätzlich gemeldete, oben nicht aufgeführte Erträge</i>	4.640.130 €		

11,44 € Gesamtmittel Land und Kommunen/Einwohner [EUR]

89,87 € Einnahmen/UE (Gesamtleistungsumfang) [EUR]

37,88 € Zuschüsse/UE (Gesamtleistungsumfang) [EUR]

51,99 € Einnahmen (ohne Zuschüsse)/UE (Gesamtleistungsumfang) [EUR]

^a Da Finanzdaten aus Baden-Württemberg teilweise anders kategorisiert wurden, sind diese nicht vergleichbar mit Daten anderer Bundesländer. Eine Korrektur erfolgt Anfang 2024.

Ausgaben

Ausgabenart	Betrag	Anteil
Personalausgaben für hauptberufliches Personal (ohne Wirtschaftspersonal)	606.233.505 €	43,5%
Personalausgaben für Wirtschaftspersonal	24.311.550 €	1,7%
Vergütungen/Aufwandsentschädigungen für nebenberufliche/ehrenamtliche VHS-Mitarbeitende	8.299.086 €	0,6%
Honorare/Reisekosten für frei Mitarbeitende (Kursleiter/innen, Referent/innen)	409.016.473 €	29,3%
Öffentlichkeitsarbeit/Werbung	22.611.375 €	1,6%
Ausgaben für Gebäude/Räume; Miete/Mietnebenkosten	142.638.079 €	10,2%
Mitarbeitendenfortbildung	2.141.547 €	0,2%
Lehr- und Lernmittel; Bibliothek	18.646.870 €	1,3%
Geschäftsausgaben; Beschaffung/Unterhaltung von Geräten	52.271.156 €	3,7%
Ausgaben für Fremd- und Dienstleitungen (soweit nicht in anderen Positionen enthalten)	24.183.484 €	1,7%
Alle sonstigen Ausgaben	83.952.268 €	6,0%
Ausgaben insgesamt	1.394.305.393 €	100%
<i>Zusätzlich gemeldete, oben nicht aufgeführte Aufwendungen</i>	4.066.800 €	

90,17 € Ausgaben/UE
(Gesamtleistungsumfang) [EUR]

Entgeltermäßigungen (Anzahl der Belegungen)

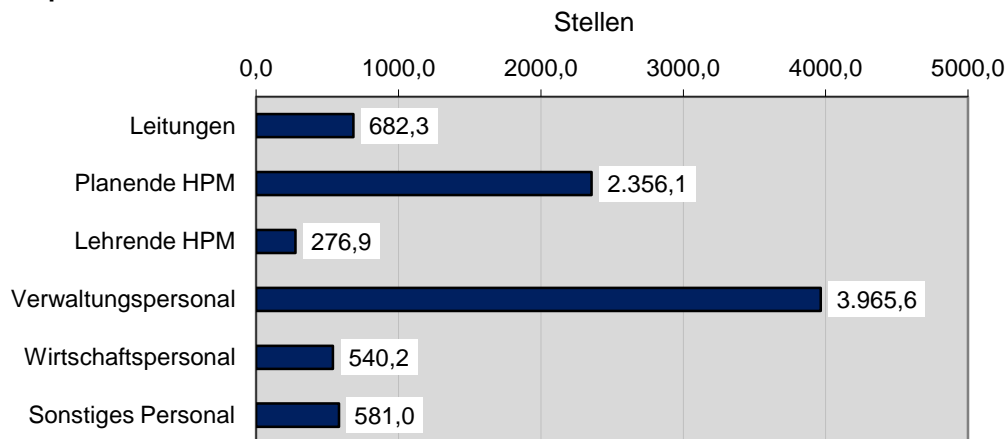
	Anzahl
Anzahl der personenbezogenen ermäßigten Belegungen	224.382
Anzahl der kursbezogenen ermäßigten Belegungen	503.924

4,5% Anteil personenbezogener ermäßigter Belegungen

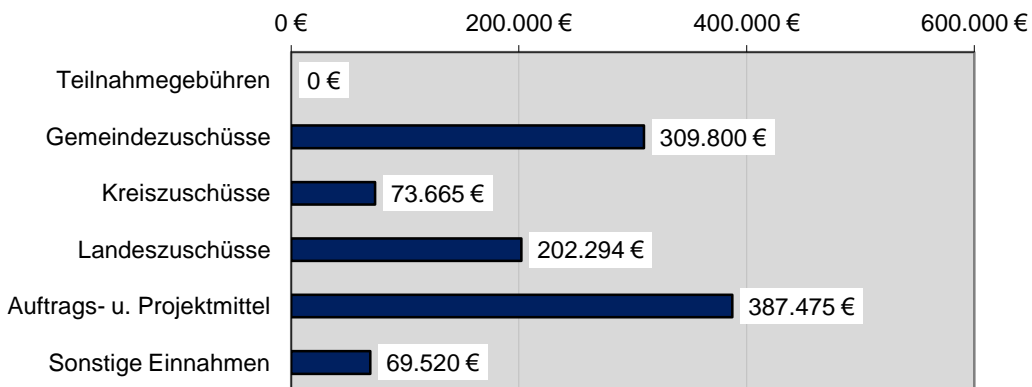
13,4% Anteil der ermäßigten Belegungen/Gesamtangebot

Bundesrepublik 2022

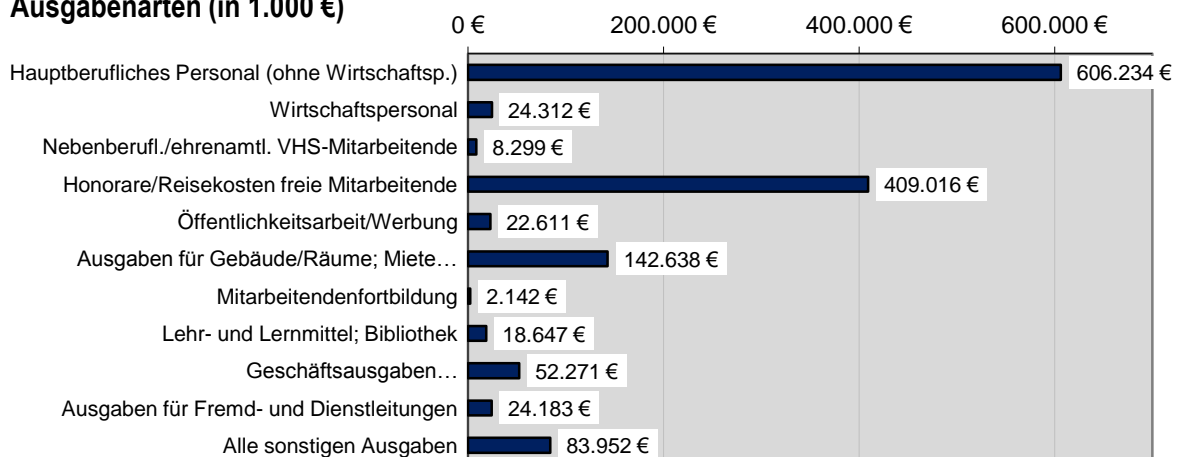
Hauptberufliches Personal



Einnahmen und Zuschüsse (in 1.000 €)



Ausgabenarten (in 1.000 €)



Zusammenfassung Angebot und Leistungen

A) Kurse/Lehrgänge insgesamt

Programmbereich	Kurse/Lehrgänge		Unterrichtsstunden		Belegungen	
Politik - Gesellschaft - Umwelt	29.900	6,9%	401.883	3,0%	386.939	9,2%
Kultur - Gestalten	69.454	16,0%	1.127.949	8,5%	584.977	14,0%
Gesundheit	143.740	33,1%	2.012.043	15,1%	1.404.735	33,5%
Sprachen	147.735	34,0%	7.868.821	59,1%	1.485.041	35,5%
Qualifikation für das Arbeitsleben - IT - Organisation/Management	31.197	7,2%	744.449	5,6%	210.404	5,0%
Schulabschlüsse - Studienzugang und -begleitung	6.920	1,6%	759.791	5,7%	66.284	1,6%
Grundbildung	5.637	1,3%	403.858	3,0%	49.313	1,2%
Gesamtsumme	434.583^a	100%	13.318.794^a	100%	4.187.693^a	100%

31 UE/Kurs

10 Beleg./Kurs

...darunter offene Kurse

Programmbereich	Kurse/Lehrgänge		Unterrichtsstunden		Belegungen	
Politik - Gesellschaft - Umwelt	28.817	6,8%	377.217	3,0%	373.981	9,2%
Kultur - Gestalten	68.882	16,4%	1.116.245	8,9%	577.342	14,3%
Gesundheit	142.369	33,8%	1.995.956	15,9%	1.389.845	34,3%
Sprachen	143.337	34,1%	7.530.068	60,1%	1.435.391	35,5%
Qualifikation für das Arbeitsleben - IT - Organisation/Management	26.304	6,3%	530.121	4,2%	167.841	4,1%
Schulabschlüsse - Studienzugang und -begleitung	6.113	1,5%	695.439	5,5%	59.018	1,5%
Grundbildung	4.975	1,2%	287.555	2,3%	43.080	1,1%
insgesamt	420.797	100%	12.532.601	100%	4.046.498	100%

30 UE/Kurs

10 Beleg./Kurs

...darunter Auftrags- und Vertragsmaßnahmen

Programmbereich	Kurse/Lehrgänge		Unterrichtsstunden		Belegungen	
Politik - Gesellschaft - Umwelt	1.083	7,9%	24.666	3,1%	12.958	9,2%
Kultur - Gestalten	572	4,1%	11.704	1,5%	7.635	5,4%
Gesundheit	1.371	9,9%	16.087	2,0%	14.890	10,5%
Sprachen	4.398	31,9%	338.753	43,1%	49.650	35,2%
Qualifikation für das Arbeitsleben - IT - Organisation/Management	4.893	35,5%	214.328	27,3%	42.563	30,1%
Schulabschlüsse - Studienzugang und -begleitung	807	5,9%	64.352	8,2%	7.266	5,1%
Grundbildung	662	4,8%	116.303	14,8%	6.233	4,4%
insgesamt	13.786	100%	786.193	100%	141.195	100%

57 UE/Kurs

10 Beleg./Kurs

...darunter berufsbezogen

Programmbereich	Kurse/Lehrgänge		Unterrichtsstunden		Belegungen	
Politik - Gesellschaft - Umwelt	2.506	4,3%	52.461	2,6%	25.301	5,2%
Kultur - Gestalten	942	1,6%	18.980	0,9%	7.070	1,5%
Gesundheit	17.842	31,0%	281.778	13,9%	169.487	34,9%
Sprachen	17.474	30,3%	1.081.219	53,4%	157.712	32,5%
Qualifikation für das Arbeitsleben - IT - Organisation/Management	17.589	30,5%	432.311	21,4%	115.410	23,8%
Schulabschlüsse - Studienzugang und -begleitung	430	0,7%	68.110	3,4%	3.965	0,8%
Grundbildung	835	1,4%	88.755	4,4%	6.588	1,4%
insgesamt	57.618	100%	2.023.614	100%	485.533	100%

35 UE/Kurs

8 Beleg./Kurs

^a Im Saarland machten Angebote, die im Rahmen des Aktionsprogramms „Aufholen nach Corona“ der Bundesregierung durchgeführt wurden, einen erheblichen Anteil der gemeldeten Kurse, Unterrichtsstunden und Belegungen aus.

...darunter mit digitalen Lernangeboten

Programmbereich	Kurse/Lehrgänge		Unterrichtsstunden		Belegungen	
Politik - Gesellschaft - Umwelt	2.629	6,1%	31.836	2,4%	33.242	9,1%
Kultur - Gestalten	2.720	6,3%	40.457	3,0%	22.595	6,2%
Gesundheit	6.199	14,4%	79.590	6,0%	59.992	16,5%
Sprachen	23.457	54,3%	912.709	68,3%	198.927	54,6%
Qualifikation für das Arbeitsleben - IT - Organisation/Management	7.453	17,3%	161.215	12,1%	42.705	11,7%
Schulabschlüsse - Studienzugang und -begleitung	405	0,9%	85.481	6,4%	4.224	1,2%
Grundbildung	327	0,8%	24.658	1,8%	2.782	0,8%
insgesamt	43.190	100%	1.335.946	100%	364.467	100%

31 UE/Kurs

8 Beleg./Kurs

...reine Online-Kurse unter den Veranstaltungen mit digitalen Lernangeboten

Programmbereich	Kurse/Lehrgänge		Unterrichtsstunden		Belegungen	
Politik - Gesellschaft - Umwelt	1.611	6,1%	12.694	2,2%	21.464	10,3%
Kultur - Gestalten	1.703	6,5%	20.516	3,5%	13.557	6,5%
Gesundheit	4.637	17,7%	55.103	9,5%	44.485	21,2%
Sprachen	14.389	54,8%	411.537	70,8%	109.561	52,3%
Qualifikation für das Arbeitsleben - IT - Organisation/Management	3.730	14,2%	77.288	13,3%	19.132	9,1%
Schulabschlüsse - Studienzugang und -begleitung	113	0,4%	2.179	0,4%	663	0,3%
Grundbildung	54	0,2%	2.118	0,4%	546	0,3%
insgesamt	26.237	100%	581.435	100%	209.408	100%

22 UE/Kurs

8 Beleg./Kurs

...darunter abschlussbezogen

Programmbereich	Kurse/Lehrgänge		Unterrichtsstunden		Belegungen	
Politik - Gesellschaft - Umwelt	655	1,0%	26.689	0,5%	6.702	0,9%
Kultur - Gestalten	151	0,2%	4.688	0,1%	1.178	0,2%
Gesundheit	194	0,3%	5.732	0,1%	1.882	0,3%
Sprachen	61.420	91,6%	4.236.650	86,7%	689.020	94,0%
Qualifikation für das Arbeitsleben - IT - Organisation/Management	2.450	3,7%	157.296	3,2%	14.702	2,0%
Schulabschlüsse - Studienzugang und -begleitung	1.857	2,8%	408.538	8,4%	16.182	2,2%
Grundbildung	306	0,5%	46.777	1,0%	3.428	0,5%
insgesamt	67.033	100%	4.886.370	100%	733.094	100%

73 UE/Kurs

11 Beleg./Kurs

B) Andere Veranstaltungen insgesamt

Einzelveranstaltungen und Vortragsreihen

Programmbereich	Einzelveranstaltungen		Unterrichtsstunden		Teilnehmende	
Politik - Gesellschaft - Umwelt	34.735	50,9%	80.662	50,9%	659.467	56,4%
Kultur - Gestalten	14.316	21,0%	32.728	20,7%	321.077	27,5%
Gesundheit	10.618	15,6%	25.068	15,8%	116.020	9,9%
Sprachen	2.861	4,2%	6.978	4,4%	28.066	2,4%
Qualifikation für das Arbeitsleben - IT - Organisation/Management	4.593	6,7%	10.277	6,5%	33.843	2,9%
Schulabschlüsse - Studienzugang und -begleitung	226	0,3%	511	0,3%	3.302	0,3%
Grundbildung	846	1,2%	2.135	1,3%	7.506	0,6%
Gesamtsumme	68.195	100%	158.359	100%	1.169.281	100%

17 TN/Veranst.

...darunter berufsbezogen

Programmbereich	Einzelveranstaltungen		Unterrichtsstunden		Teilnehmende	
Politik - Gesellschaft - Umwelt	588	15,6%	1.433	17,3%	8.889	24,6%
Kultur - Gestalten	103	2,7%	222	2,7%	2.996	8,3%
Gesundheit	572	15,2%	1.159	14,0%	6.140	17,0%
Sprachen	144	3,8%	373	4,5%	1.026	2,8%
Qualifikation für das Arbeitsleben - IT - Organisation/Management	2.273	60,2%	4.909	59,3%	16.483	45,5%
Schulabschlüsse - Studienzugang und -begleitung	13	0,3%	30	0,4%	81	0,2%
Grundbildung	80	2,1%	158	1,9%	580	1,6%
insgesamt	3.773	100%	8.284	100%	36.195	100%

10 TN/berufsbez. Veranst.

...darunter mit digitalen Lernangeboten

Programmbereich	Einzelveranstaltungen		Unterrichtsstunden		Teilnehmende	
Politik - Gesellschaft - Umwelt	5.922	56,4%	12.328	56,5%	125.368	67,8%
Kultur - Gestalten	991	9,4%	2.029	9,3%	23.904	12,9%
Gesundheit	1.343	12,8%	2.555	11,7%	18.724	10,1%
Sprachen	453	4,3%	929	4,3%	3.511	1,9%
Qualifikation für das Arbeitsleben - IT - Organisation/Management	1.639	15,6%	3.646	16,7%	11.764	6,4%
Schulabschlüsse - Studienzugang und -begleitung	35	0,3%	76	0,3%	464	0,3%
Grundbildung	108	1,0%	251	1,2%	1.308	0,7%
insgesamt	10.491	100%	21.814	100%	185.043	100%

TN/Veranst.
18 digitale Lernangeb.

...reine Online-Angebote unter Veranstaltungen mit digitalen Lernangeboten

Programmbereich	Einzelveranstaltungen		Unterrichtsstunden		Teilnehmende	
Politik - Gesellschaft - Umwelt	4.899	58,9%	9.996	59,6%	96.636	73,5%
Kultur - Gestalten	708	8,5%	1.412	8,4%	10.010	7,6%
Gesundheit	1.149	13,8%	2.140	12,8%	12.746	9,7%
Sprachen	337	4,1%	671	4,0%	2.510	1,9%
Qualifikation für das Arbeitsleben - IT - Organisation/Management	1.142	13,7%	2.373	14,1%	8.576	6,5%
Schulabschlüsse - Studienzugang und -begleitung	19	0,2%	38	0,2%	159	0,1%
Grundbildung	57	0,7%	145	0,9%	778	0,6%
insgesamt	8.311	100%	16.775	100%	131.415	100%

16 TN/Online-Veranstaltung

Studienreisen

Programmbereich	Anzahl		Tage		Unterrichtsstunden		Teilnehmende	
Politik - Gesellschaft - Umwelt	230	59,4%	1.243	60,9%	7.877	61,7%	4.970	66,2%
Kultur - Gestalten	92	23,8%	472	23,1%	3.008	23,6%	1.767	23,6%
Gesundheit	50	12,9%	260	12,7%	1.646	12,9%	544	7,3%
Sprachen	14	3,6%	58	2,8%	194	1,5%	207	2,8%
Qualifikation für das Arbeitsleben - IT - Organisation/Management	1	0,3%	7	0,3%	48	0,4%	14	0,2%
Schulabschlüsse - Studienzugang und -begleitung	-	-	-	-	-	-	-	-
Grundbildung	-	-	-	-	-	-	-	-
Gesamtsumme	387	100%	2.040	100%	12.773	100%	7.502	100%

5 Tage/Studien-
reise

33 UE/Studien-
reise

19 TN/ Studien-
reise

6 UE/Tag
Studienreise

Studienfahrten/Exkursionen

Programmbereich	Anzahl		Unterrichtsstunden		Teilnehmende	
Politik - Gesellschaft - Umwelt	3.127	71,9%	14.693	70,2%	49.640	69,7%
Kultur - Gestalten	964	22,2%	5.111	24,4%	18.729	26,3%
Gesundheit	195	4,5%	863	4,1%	2.136	3,0%
Sprachen	46	1,1%	168	0,8%	550	0,8%
Qualifikation für das Arbeitsleben - IT - Organisation/Management	8	0,2%	39	0,2%	73	0,1%
Schulabschlüsse - Studienzugang und -begleitung	4	0,1%	28	0,1%	90	0,1%
Grundbildung	4	0,1%	24	0,1%	48	0,1%
Gesamtsumme	4.348	100%	20.926	100%	71.266	100%

5 UE/Studien-
fahrt

16 TN/Studien-
fahrt

Veranstaltungen für Weiterbildungspersonal (VHS-Mitarbeitende, Kursleitende oder ehrenamtlich tätiges Personal)

Programmbereich	Veranstaltungen		Unterrichtsstunden		Belegungen	
Politik - Gesellschaft - Umwelt	281	12,5%	1.588	8,1%	3.579	18,1%
Kultur - Gestalten	95	4,2%	1.194	6,1%	1.004	5,1%
Gesundheit	232	10,4%	2.769	14,1%	2.120	10,7%
Sprachen	263	11,7%	3.707	18,9%	2.728	13,8%
Qualifikation für das Arbeitsleben - IT - Organisation/Management	1.010	45,1%	6.602	33,6%	7.323	37,0%
Schulabschlüsse - Studienzugang und -begleitung	41	1,8%	1.981	10,1%	323	1,6%
Grundbildung	37	1,7%	278	1,4%	269	1,4%
programmbereichsbezogene oder programmbereichsübergreifende Veranstaltungen	281	12,5%	1.505	7,7%	2.432	12,3%
Gesamtsumme	2.240	100%	19.624	100%	19.778	100%

9 UE/Veranst.

9 Beleg./
9 Veranst.

Digitale Gemeinschaftsangebote - vermittelte Teilnehmende an eine durchführende vhs - oder auch einen Landesverband / den DVV

Programmbereich	Teilnehmende Kurse / Lehrgänge		Teilnehmende Einzelveranstaltungen	
	Politik - Gesellschaft - Umwelt	1.126	27,4%	29.772
Kultur - Gestalten	102	2,5%	914	2,7%
Gesundheit	830	20,2%	1.565	4,6%
Sprachen	704	17,1%	144	0,4%
Qualifikation für das Arbeitsleben - IT - Organisation/Management	1.292	31,4%	1.224	3,6%
Schulabschlüsse - Studienzugang und begleitung	56	1,4%	151	0,4%
Grundbildung	5	0,1%	16	0,0%
Insgesamt	4.115	100%	33.786	100%

3 Teiln./Kurs

6 Teiln./Veranst.

C) Weitere Leistungen insgesamt

Beratung

	Beratungsstunden (45 Minuten)		Beratene	
Kurseinstufungsberatung	n.e.	n.e.	186.783	42,7%
Integrationskursberatung	209.007	48,4%	344.334	78,7%
Bildungsberatung	76.399	17,7%	64.928	14,8%
<i>darunter gesetzlich gefordert bzw. gefördert</i>	15.970	20,9%	14.069	21,7%
Sozialpädagogische Beratung	146.466	33,9%	28.511	6,5%
Gesamtsumme (ohne Kurseinstufungsberatung)	431.872	100%	437.773	100%

2,8% Anteil Beratung am Gesamtleistungsumfang

Betreuung; Leistungen für Schulen

	Anzahl der Kurse, Gruppen etc.		Betreuungsstunden		Teilnahmefälle	
Sozialpädagogische Betreuung von Weiterbildungsteilnehmer/innen/n	1.118	16,3%	192.822	22,1%	14.958	17,5%
Betreuung von Kindern von Weiterbildungsteilnehmer/innen/n	182	2,6%	33.841	3,9%	1.398	1,6%
Allgemeine Betreuungsleistung für Kinder; Bildung und Betreuung an Schulen	5.570	81,1%	644.974	74,0%	69.253	80,9%
Gesamtsumme	6.870^a	100%	871.637^a	100%	85.609^a	100%

5,6% Anteil Betreuung; Leistungen für Schulen am Gesamtleistungsumfang

Unterstützung bei der Vermittlung in Arbeit

	Beratungsstunden	Beratene
Maßnahmen zur Vermittlung in Arbeit	125.326	12.102

0,8% Anteil Unterstützung Vermittlung in Arbeit am Gesamtleistungsumfang

Lernförderung

	Unterrichtsstunden	Teilnahmefälle
Maßnahmen der Lernförderung	458.752	27.600

3,0% Anteil Lernförderung am Gesamtleistungsumfang

Digitale Lerninfrastruktur

	Anzahl	Pädagogische Betreuungsstunden
Selbstlernzentren/Lern-Cafés	706	45.229

0,3% Anteil digitale Lerninfrastr. am Gesamtleistungsumfang

^a In Rheinland-Pfalz machten Angebote, die im Rahmen des Aktionsprogramms „Aufholen nach Corona“ der Bundesregierung durchgeführt wurden, einen erheblichen Anteil der gemeldeten Kurse/Gruppen, Betreuungsstunden und Teilnahmefälle aus.

D) Zusammenfassungen

Zusammenfassung: Gesamtangebot nach Programmbereichen

Programmbereich	Anzahl		Unterrichtsstunden		Belegungen/ Teilnehmende		Weiterbildungsichte
Politik - Gesellschaft - Umwelt	68.273	13,4%	506.703	3,7%	1.104.595	20,2%	6,1
Kultur - Gestalten	84.921	16,7%	1.169.990	8,6%	927.554	17,0%	14,1
Gesundheit	154.835	30,4%	2.042.389	15,1%	1.525.555	28,0%	24,5
Sprachen	150.919	29,6%	7.879.868	58,2%	1.516.592	27,8%	94,7
Qualifikation für das Arbeitsleben - IT - Organisation/Management	36.809	7,2%	761.415	5,6%	251.657	4,6%	9,1
Schulabschlüsse - Studienzugang und -begleitung	7.191	1,4%	762.311	5,6%	69.999	1,3%	9,2
Grundbildung	6.524	1,3%	406.295	3,0%	57.136	1,0%	4,9
Nicht programmbereichsbezogene oder programmbereichs-übergreifende Veranstaltungen	281	0,1%	1.505	0,0%	2.432	0,0%	0,0
Gesamtsumme	509.753	100%	13.530.476	100%	5.455.520	100%	

Zusammenfassung: Gesamtangebot nach Art der Veranstaltung

Veranstaltungsart	Veranstaltungen		Unterrichtsstunden		Belegungen	
Kurse/Lehrgänge	434.583	85,3%	13.318.794	98,4%	4.187.693	76,8%
...darunter offene Kurse	420.797	82,5%	12.532.601	92,6%	4.046.498	74,2%
...darunter Auftrags-/Vertragsmaßnahmen	13.786	2,7%	786.193	5,8%	141.195	2,6%
...darunter berufsbezogen	57.618	11,3%	2.023.614	15,0%	485.533	8,9%
...darunter digitale Lernangebote	43.190	8,5%	1.335.946	9,9%	364.467	6,7%
...reine Online-Kurse unter den Veranstaltungen mit digitalen Lernangeboten	26.237	60,7%	581.435	43,5%	209.408	57,5%
...darunter abschlussbezogen	67.033	13,2%	4.886.370	36,1%	733.094	13,4%
Einzelveranstaltungen	68.195	13,4%	158.359	1,2%	1.169.281	21,4%
...darunter berufsbezogen	3.773	0,7%	8.284	0,1%	36.195	0,7%
...darunter mit digitalen Lernangeboten	10.491	2,1%	21.814	0,2%	185.043	3,4%
...reine Online-Angebote unter den Veranstaltungen mit digitalen Lernangeboten	8.311	79,2%	16.775	76,9%	131.415	71,0%
Studienfahrten/Exkursionen	4.348	0,9%	20.926	0,2%	71.266	1,3%
Studienreisen	387	0,1%	12.773	0,1%	7.502	0,1%
Veranstaltungen für Weiterbildungspersonal	2.240	0,4%	19.624	0,1%	19.778	0,4%
Gesamtsumme	509.753	100%	13.530.476	100%	5.455.520	100%

27 UE/Veranst. 11 Beleg/Veranst.

111,7 Weiterbildungsichte für das offene Angebot

Zusammenfassung: Gesamtleistungsumfang

Veranstaltungsart	Unterrichtsstunden*	
Kurse/Lehrgänge	13.318.794	86,1%
Einzelveranstaltungen	158.359	1,0%
Studienfahrten/Exkursionen	20.926	0,1%
Studienreisen	12.773	0,1%
Veranstaltungen für Weiterbildungspersonal	19.624	0,1%
Beratung (ohne Kurseinstufungsberatung)	431.872	2200,7%
Betreuung; Leistungen für Schulen	871.637	5,6%
Unterstützung bei der Vermittlung in Arbeit	125.326	0,8%
Lernförderung	458.752	3,0%
Digitale Lerninfrastruktur	45.229	0,3%
Gesamtsumme	15.463.292	34189%

* Der Begriff "Unterrichtsstunden" wird für diese Zusammenfassung des Gesamtleistungsumfangs breiter gefasst und enthält neben den regulären Unterrichtsstunden auch Beratungs- und Betreuungsstunden (alles 45 Minuten Einheiten).

Ausstellungen**

Programmbereich	Anzahl		Dauer in Tagen		Besucher/ innen	
Politik - Gesellschaft - Umwelt	345	38,5%	12.588	35,2%	89.862	24,8%
Kultur - Gestalten	529	59,1%	22.893	64,0%	268.183	73,9%
Gesundheit	9	1,0%	187	0,5%	1.576	0,4%
Sprachen	3	0,3%	37	0,1%	2.526	0,7%
Qualifikation für das Arbeitsleben - IT - Organisation/Management	2	0,2%	13	0,0%	60	0,0%
Schulabschlüsse - Studienzugang und -begleitung	1	50,0%	1	7,7%	90	150,0%
Grundbildung	6	0,7%	44	0,1%	708	0,2%
Gesamtsumme	895	100%	35.763	100%	363.005	100%

40 Tage/ Ausstellung 406 Besuche/ Ausstellung

** Ausstellungen fließen nicht in die zusammenfassenden Berechnungen ein, da die Schätzungen bei Unterrichtsstunden und Belegungen zu unsicher sind.

Veränderungen zum Vorjahr

Kurse/Lehrgänge insgesamt

Programmbereich	Kurse/Lehrgänge	Unterrichtsstunden	Belegungen
Politik - Gesellschaft - Umwelt	46,0%	26,8%	59,0%
Kultur - Gestalten	59,7%	62,8%	75,6%
Gesundheit	59,8%	75,2%	70,3%
Sprachen	37,1%	48,2%	63,2%
Qualifikation für das Arbeitsleben - IT - Organisation/Management	27,5%	10,1%	28,8%
Schulabschlüsse - Studienzugang und -begleitung	8,4%	3,2%	24,9%
Grundbildung	35,7%	26,3%	57,6%
Gesamtsumme	46,5%	44,8%	63,7%

...darunter offene Kurse

Programmbereich	Kurse/Lehrgänge	Unterrichtsstunden	Belegungen
Politik - Gesellschaft - Umwelt	47,0%	29,2%	59,9%
Kultur - Gestalten	60,1%	63,9%	75,3%
Gesundheit	59,5%	75,0%	70,1%
Sprachen	37,2%	48,7%	63,2%
Qualifikation für das Arbeitsleben - IT - Organisation/Management	28,1%	11,8%	30,3%
Schulabschlüsse - Studienzugang und -begleitung	17,1%	3,7%	36,4%
Grundbildung	31,6%	33,3%	55,7%
insgesamt	47,2%	46,8%	64,5%

...darunter Auftrags- und Vertragsmaßnahmen

Programmbereich	Kurse/Lehrgänge	Unterrichtsstunden	Belegungen
Politik - Gesellschaft - Umwelt	24,6%	-1,2%	37,8%
Kultur - Gestalten	20,4%	-0,4%	96,9%
Gesundheit	89,1%	98,0%	95,2%
Sprachen	36,2%	37,8%	61,9%
Qualifikation für das Arbeitsleben - IT - Organisation/Management	24,4%	6,3%	23,2%
Schulabschlüsse - Studienzugang und -begleitung	-30,6%	-1,8%	-25,8%
Grundbildung	77,0%	11,7%	72,7%
insgesamt	28,1%	18,8%	41,9%

...darunter berufsbezogen

Programmbereich	Kurse/Lehrgänge	Unterrichtsstunden	Belegungen
Politik - Gesellschaft - Umwelt	32,5%	29,7%	32,1%
Kultur - Gestalten	24,1%	-19,3%	19,8%
Gesundheit	65,3%	80,8%	73,3%
Sprachen	22,1%	17,5%	33,2%
Qualifikation für das Arbeitsleben - IT - Organisation/Management	24,6%	7,8%	23,1%
Schulabschlüsse - Studienzugang und -begleitung	-4,7%	6,6%	10,9%
Grundbildung	44,5%	-1,5%	38,2%
insgesamt	34,3%	19,4%	41,4%

...darunter mit digitalen Lernangeboten

Programmbereich	Kurse/Lehrgänge	Unterrichtsstunden	Belegungen
Politik - Gesellschaft - Umwelt	-29,4%	-30,4%	-30,0%
Kultur - Gestalten	-45,7%	-40,2%	-39,6%
Gesundheit	-58,8%	-56,0%	-57,1%
Sprachen	-29,0%	-27,7%	-22,6%
Qualifikation für das Arbeitsleben - IT - Organisation/Management	-17,5%	-24,3%	-25,7%
Schulabschlüsse - Studienzugang und -begleitung	-30,8%	-8,8%	-18,9%
Grundbildung	-14,2%	-14,7%	-16,9%
insgesamt	-35,4%	-29,4%	-33,5%

...reine Online-Kurse unter Veranstaltungen mit digitalen Lernangeboten

Programmbereich	Kurse/Lehrgänge	Unterrichtsstunden	Belegungen
Politik - Gesellschaft - Umwelt	x	x	x
Kultur - Gestalten	x	x	x
Gesundheit	x	x	x
Sprachen	x	x	x
Qualifikation für das Arbeitsleben - IT - Organisation/Management	x	x	x
Schulabschlüsse - Studienzugang und -begleitung	x	x	x
Grundbildung	x	x	x
insgesamt	x	x	x

...darunter abschlussbezogen

Programmbereich	Kurse/Lehrgänge	Unterrichtsstunden	Belegungen
Politik - Gesellschaft - Umwelt	17,0%	22,4%	19,7%
Kultur - Gestalten	73,6%	44,0%	43,5%
Gesundheit	16,2%	4,5%	7,6%
Sprachen	49,4%	57,0%	83,1%
Qualifikation für das Arbeitsleben - IT - Organisation/Management	-5,6%	-12,8%	-6,3%
Schulabschlüsse - Studienzugang und -begleitung	10,3%	2,7%	6,2%
Grundbildung	25,9%	3,4%	65,0%
insgesamt	44,3%	45,7%	75,6%

Zusammenfassung: Gesamtangebot nach Programmbereichen

Programmbereich	Anzahl	Unterrichtsstunden	Belegungen/ Teilnehmende
Politik - Gesellschaft - Umwelt	40,8%	30,5%	52,3%
Kultur - Gestalten	61,6%	63,4%	80,2%
Gesundheit	56,8%	74,5%	66,7%
Sprachen	36,3%	48,1%	62,3%
Qualifikation für das Arbeitsleben - IT - Organisation/Management	22,4%	10,0%	19,5%
Schulabschlüsse - Studienzugang und -begleitung	8,4%	3,2%	23,5%
Grundbildung	38,5%	26,4%	54,4%
Gesamtsumme	44,7%	44,7%	60,6%

Zusammenfassung: Gesamtleistungsumfang

Veranstaltungsart	Unterrichtsstunden*
Kurse/Lehrgänge	44,8%
Einzelveranstaltungen	40,9%
Studienfahrten/Exkursionen	86,3%
Studienreisen	100,4%
Veranstaltungen für Weiterbildungspersonal	10,7%
Beratung (ohne Kurseinstufungsberatung)	39,8%
Betreuung; Leistungen für Schulen	15,0%
Unterstützung bei der Vermittlung in Arbeit	4,8%
Lernförderung	6,0%
Digitale Lerninfrastruktur	55,9%
Gesamtsumme	40,6%

* Der Begriff "Unterrichtsstunden" wird für diese Zusammenfassung des Gesamtleistungsumfangs breiter gefasst und enthält neben den regulären Unterrichtsstunden auch Beratungs- und Betreuungsstunden (alles 45 Minuten Einheiten).

Weitere Angaben zu den Kursen/Lehrgängen
Kurse/Lehrgänge nach Programmbereichen
insgesamt

Programmbereich		Kurse/Lehrgänge		Unterrichtsstunden		Belegungen	
Politik - Gesellschaft - Umwelt							
1.00	Fachgebietsübergreifende/sonstige Kurse	5.092	17,0%	74.575	18,6%	71.117	18,4%
1.01	Geschichte/Zeitgeschichte	1.719	5,7%	18.802	4,7%	23.114	6,0%
1.02	Politik/bürgerschaftliches Engagement	1.679	5,6%	30.354	7,6%	30.300	7,8%
1.03	Ökonomie/Recht/Finanzen	1.597	5,3%	10.138	2,5%	15.995	4,1%
1.04	Globales Lernen/Bildung für nachhaltige Entwicklung/Umweltbildung und Verbraucherfragen	3.005	10,1%	28.319	7,0%	42.595	11,0%
1.05	Pädagogik/Erziehung/Familie	6.343	21,2%	122.371	30,4%	73.136	18,9%
1.06	Persönlichkeitsentwicklung/Psychologie	3.206	10,7%	43.366	10,8%	30.152	7,8%
1.07	Diversity/Gender/Interkulturalität	516	1,7%	6.835	1,7%	6.862	1,8%
1.08	Philosophie/Religion/Ethik	892	3,0%	10.158	2,5%	8.806	2,3%
1.09	Länder- und Heimatkunde/Stadtkultur	3.007	10,1%	25.305	6,3%	54.703	14,1%
1.10	Naturwissenschaften	1.890	6,3%	20.066	5,0%	22.505	5,8%
1.11	Kommunikation/Medien	954	3,2%	11.594	2,9%	7.654	2,0%
insgesamt		29.900	100%	401.883	100%	386.939	100%
Kultur - Gestalten							
2.00	Fachgebietsübergreifende/sonstige Kurse	2.733	3,9%	47.481	4,2%	37.258	6,4%
2.01	Literatur (Theorie)	1.508	2,2%	18.129	1,6%	17.447	3,0%
2.02	Literarische Praxis	1.518	2,2%	21.365	1,9%	13.606	2,3%
2.03	Theater/Tanz (Theorie)	296	0,4%	4.291	0,4%	3.947	0,7%
2.04	Theaterpraxis/Kleinkunst	1.509	2,2%	30.195	2,7%	18.795	3,2%
2.05	Tanzpraxis	8.947	12,9%	128.930	11,4%	86.625	14,8%
2.06	Kunst-/Kulturgeschichte	1.386	2,0%	15.228	1,4%	20.398	3,5%
2.07	Malen/Zeichnen/Drucktechnik	15.477	22,3%	288.390	25,6%	126.598	21,6%
2.08	Plastisches Gestalten	5.924	8,5%	102.549	9,1%	46.070	7,9%
2.09	Textiles Gestalten	8.831	12,7%	147.920	13,1%	62.014	10,6%
2.10	Handwerk/Kunsthandwerk	6.986	10,1%	97.917	8,7%	51.363	8,8%
2.11	Foto- Film-, Audio- und sonstige Medienpraxis	4.071	5,9%	59.163	5,2%	31.838	5,4%
2.12	Musik (Theorie)	418	0,6%	6.610	0,6%	5.256	0,9%
2.13	Musikalische Praxis	9.850	14,2%	159.781	14,2%	63.762	10,9%
insgesamt		69.454	100%	1.127.949	100%	584.977	100%
Gesundheit							
3.00	Fachgebietsübergreifende/sonstige Kurse	5.749	4,0%	78.289	3,9%	60.345	4,3%
3.01	Entspannung/Stressbewältigung	45.870	31,9%	757.083	37,6%	398.787	28,4%
3.02	Bewegung/Fitness	69.159	48,1%	976.625	48,5%	731.033	52,0%
3.03	Prävention/Krankheit/Gesundheit	4.873	3,4%	67.478	3,4%	49.079	3,5%
3.04	Gesundheitspflege	2.026	1,4%	25.949	1,3%	19.621	1,4%
3.05	Essen und Trinken/Ernährung	15.401	10,7%	96.509	4,8%	138.482	9,9%
3.06	Gesundheit und Psyche	662	0,5%	10.110	0,5%	7.388	0,5%
insgesamt		143.740	100%	2.012.043	100%	1.404.735	100%

Kurse/Lehrgänge nach Programmbereichen insgesamt

Programmbereich	Kurse/Lehrgänge	Unterrichtsstunden	Belegungen
Sprachen			
4.00	Fachgebietsübergreifende/sonstige Kurse	523 0,4%	17.526 0,2% 5.195 0,4%
4.01	Arabisch	1.260 0,9%	31.613 0,4% 8.651 0,6%
4.02	Chinesisch	922 0,6%	22.049 0,3% 5.163 0,3%
4.03	Dänisch	924 0,6%	19.914 0,3% 7.611 0,5%
4.04	Deutsch als Fremdsprache	58.595 39,7%	5.789.640 73,6% 818.567 55,1%
4.04 (1)	...darunter Integrationskurse	30.631	3.262.726 466.813
4.04 (1a)	...darunter Integrationskurse mit dem Schwerpunkt Alphabetisierung	5.033	519.740 60.627
4.04 (2)	...darunter mit dem Schwerpunkt Alphabetisierung (keine Integrationskurse)	728	83.301 8.391
4.05	Deutsch als Muttersprache	670 0,5%	20.714 0,3% 5.469 0,4%
4.06	Englisch	26.990 18,3%	634.214 8,1% 208.682 14,1%
4.07	Finnisch	217 0,1%	5.146 0,1% 1.483 0,1%
4.08	Französisch	11.654 7,9%	269.700 3,4% 87.910 5,9%
4.09	Italienisch	14.346 9,7%	323.557 4,1% 105.122 7,1%
4.10	Japanisch	2.032 1,4%	48.011 0,6% 14.606 1,0%
4.11	Latein	296 0,2%	6.431 0,1% 1.655 0,1%
4.12	Neugriechisch	1.319 0,9%	30.022 0,4% 8.905 0,6%
4.13	Neuhebräisch	303 0,2%	7.011 0,1% 2.186 0,1%
4.14	Niederländisch	1.630 1,1%	38.523 0,5% 13.561 0,9%
4.15	Norwegisch	566 0,4%	12.772 0,2% 4.265 0,3%
4.16	Persisch	240 0,2%	6.111 0,1% 1.712 0,1%
4.17	Polnisch	973 0,7%	22.436 0,3% 6.428 0,4%
4.18	Portugiesisch	1.032 0,7%	23.397 0,3% 7.370 0,5%
4.19	Russisch	1.944 1,3%	45.293 0,6% 12.548 0,8%
4.20	Schwedisch	1.364 0,9%	31.596 0,4% 10.264 0,7%
4.21	Bosnisch, Kroatisch, Serbisch	490 0,3%	11.062 0,1% 3.284 0,2%
4.22	Spanisch	15.290 10,4%	358.989 4,6% 113.384 7,6%
4.23	Tschechisch	435 0,3%	10.739 0,1% 2.892 0,2%
4.24	Türkisch	932 0,6%	22.051 0,3% 6.749 0,5%
4.25	Ungarisch	235 0,2%	5.576 0,1% 1.404 0,1%
4.26	Andere Fremdsprachen	1.710 1,2%	38.253 0,5% 12.325 0,8%
4.27	Deutsche Dialekte	159 0,1%	2.482 0,0% 1.489 0,1%
4.28	Gebärdensprache	684 0,5%	13.993 0,2% 6.161 0,4%
insgesamt		147.735 100%	7.868.821 100% 1.485.041 100%

Kurse/Lehrgänge nach Programmbereichen insgesamt

Programmbereich	Kurse/Lehrgänge	Unterrichtsstunden	Belegungen
Qualifikation für das Arbeitsleben - IT - Organisation/Management			
5.00 Fachgebietsübergreifende/sonstige Kurse	3.702 11,9%	211.578 28,4%	30.217 14,4%
5.01 IT/Medien-Grundlagen/allg. Anwendungen	16.152 51,8%	200.101 26,9%	101.205 48,1%
5.02 Kaufmännische IT/Medienanwendungen	1.561 5,0%	23.607 3,2%	8.656 4,1%
5.03 Technische IT/Medienanwendungen	1.374 4,4%	20.823 2,8%	8.302 3,9%
5.04 Kaufmännische Grund- und Fachlehrgänge/Rechnungswesen	2.451 7,9%	110.575 14,9%	11.509 5,5%
5.05 Technische Grund- und Fachlehrgänge	570 1,8%	11.110 1,5%	4.480 2,1%
5.06 Softskills/Bewerbungstrainings	2.066 6,6%	34.868 4,7%	14.072 6,7%
5.07 Organisation/Management	1.246 4,0%	18.614 2,5%	9.418 4,5%
5.08 Branchenspezifische Fachlehrgänge	2.075 6,7%	113.173 15,2%	22.545 10,7%
insgesamt	31.197 100%	744.449 100%	210.404 100%
Schulabschlüsse - Studienzugang und -begleitung			
6.00 Fachgebietsübergreifende/sonstige Kurse	1.929 27,9%	101.369 13,3%	20.128 30,4%
6.01 Hauptschulabschluss	757 10,9%	235.236 31,0%	7.838 11,8%
6.02 Realschulabschluss	815 11,8%	240.627 31,7%	9.301 14,0%
6.03 FHS-Reife/FOS-Abschluss	9 0,1%	1.568 0,2%	72 0,1%
6.04 Abitur/allg. HS-Reife	174 2,5%	92.294 12,1%	1.934 2,9%
6.05 HS-Zugang ohne Abitur	9 0,1%	286 0,0%	14 0,0%
6.06 sonstige Schulabschlüsse	64 0,9%	5.592 0,7%	571 0,9%
6.07 Schulabschlussbezogene Einzelangebote/Schulabschluss- und Prüfungsvorbereitung	3.019 43,6%	79.413 10,5%	25.071 37,8%
6.08 Studienvorbereitung und -begleitung	144 2,1%	3.406 0,4%	1.355 2,0%
insgesamt	6.920 100%	759.791 100%	66.284 100%
Grundbildung			
7.00 Fachgebietsübergreifende/sonstige Kurse	993 17,6%	57.339 14,2%	9.219 18,7%
7.01 Alphabetisierung	2.136 37,9%	126.705 31,4%	15.919 32,3%
7.02 Rechnen	450 8,0%	11.782 2,9%	4.058 8,2%
7.03 Erwerb von Alltagskompetenzen	1.062 18,8%	67.609 16,7%	10.799 21,9%
...darunter für Migrant/inn/en	280	47.568	4.412
7.04 Berufliche Orientierung und Vorbereitung	996 17,7%	140.423 34,8%	9.318 18,9%
insgesamt	5.637 100%	403.858 100%	49.313 100%
Gesamtsumme	434.583 100%	13.318.794 100%	4.187.693 100%

Programmbereichsübergreifende Zusammenfassung Alphabetisierung aus Programmbereich Sprachen und Programmbereich Grundbildung			
4.04 (1a) Deutsch als Fremdsprache, Integrationskurse mit dem Schwerpunkt Alphabetisierung	5.033	519.740	60.627
4.04 (2) Deutsch als Fremdsprache mit dem Schwerpunkt Alphabetisierung (keine Integrationskurse)	728	83.301	8.391
7.01 Alphabetisierung	2.136	126.705	15.919
Gesamtsumme	7.897	729.746	84.937

Weitere Angaben zu den Kursen/Lehrgängen

Kurse/Lehrgänge nach Programmbereichen

...darunter Auftrags-/Vertragsmaßnahmen

Programmbereich		Kurse/Lehrgänge		Unterrichtsstunden		Belegungen	
Politik - Gesellschaft - Umwelt							
1.00	Fachgebietsübergreifende/sonstige Kurse	85	7,8%	872	3,5%	1.044	8,1%
1.01	Geschichte/Zeitgeschichte	38	3,5%	358	1,5%	494	3,8%
1.02	Politik/bürgerschaftliches Engagement	88	8,1%	1.359	5,5%	1.475	11,4%
1.03	Ökonomie/Recht/Finanzen	21	1,9%	145	0,6%	225	1,7%
1.04	Globales Lernen/Bildung für nachhaltige Entwicklung/Umweltbildung und Verbraucherfragen	62	5,7%	648	2,6%	1.150	8,9%
1.05	Pädagogik/Erziehung/Familie	555	51,2%	18.259	74,0%	5.865	45,3%
1.06	Persönlichkeitsentwicklung/Psychologie	148	13,7%	1.703	6,9%	1.744	13,5%
1.07	Diversity/Gender/Interkulturalität	32	3,0%	422	1,7%	353	2,7%
1.08	Philosophie/Religion/Ethik	1	0,1%	8	0,0%	1	0,0%
1.09	Länder- und Heimatkunde/Stadtkultur	5	0,5%	38	0,2%	111	0,9%
1.10	Naturwissenschaften	11	1,0%	548	2,2%	120	0,9%
1.11	Kommunikation/Medien	37	3,4%	306	1,2%	376	2,9%
insgesamt		1.083	100%	24.666	100%	12.958	100%
Kultur - Gestalten							
2.00	fachgebietsübergreifende/sonstige Kurse	225	39,3%	4.262	36,4%	4.243	55,6%
2.01	Literatur (Theorie)	2	0,4%	38	0,3%	14	0,2%
2.02	Literarische Praxis	9	1,6%	227	1,9%	84	1,1%
2.03	Theater/Tanz (Theorie)	2	0,4%	120	1,0%	11	0,1%
2.04	Theaterpraxis/Kleinkunst	16	2,8%	381	3,3%	186	2,4%
2.05	Tanzpraxis	21	3,7%	578	4,9%	220	2,9%
2.06	Kunst-/Kulturgeschichte	5	0,9%	37	0,3%	115	1,5%
2.07	Malen/Zeichnen/Drucktechnik	92	16,1%	2.111	18,0%	1.056	13,8%
2.08	Plastisches Gestalten	40	7,0%	480	4,1%	320	4,2%
2.09	Textiles Gestalten	34	5,9%	587	5,0%	297	3,9%
2.10	Handwerk/Kunsth Handwerk	34	5,9%	648	5,5%	251	3,3%
2.11	Foto- Film-, Audio- und sonstige Medienpraxis	30	5,2%	919	7,9%	350	4,6%
2.12	Musik (Theorie)	-	-	-	-	-	-
2.13	Musikalische Praxis	62	10,8%	1.316	11,2%	488	6,4%
insgesamt		572	100%	11.704	100%	7.635	100%
Gesundheit							
3.00	fachgebietsübergreifende/sonstige Kurse	86	6,3%	1.806	11,2%	852	5,7%
3.01	Entspannung/Stressbewältigung	358	26,1%	4.146	25,8%	4.033	27,1%
3.02	Bewegung/Fitness	431	31,4%	5.883	36,6%	4.654	31,3%
3.03	Prävention/Krankheit/Gesundheit	108	7,9%	1.579	9,8%	1.328	8,9%
3.04	Gesundheitspflege	38	2,8%	392	2,4%	466	3,1%
3.05	Essen und Trinken/Ernährung	344	25,1%	2.242	13,9%	3.480	23,4%
3.06	Gesundheit und Psyche	6	0,4%	39	0,2%	77	0,5%
insgesamt		1.371	100%	16.087	100%	14.890	100%

Sprachen							
4.00	fachgebietsübergreifende/sonstige Kurse	68	1,5%	4.464	1,3%	615	1,2%
4.01	Arabisch	22	0,5%	746	0,2%	264	0,5%
4.02	Chinesisch	39	0,9%	706	0,2%	260	0,5%
4.03	Dänisch	2	0,0%	51	0,0%	32	0,1%
4.04	Deutsch als Fremdsprache	2.902	66,0%	300.489	88,7%	38.334	77,2%
4.04 (1)	...darunter Integrationskurse	254		27.945		3.500	
4.04 (1a)	...darunter Integrationskurse mit dem Schwerpunkt Alphabetisierung	58		5.859		649	
4.04 (2)	...darunter mit dem Schwerpunkt Alphabetisierung (keine Integrationskurse)	98		11.174		1.116	
4.05	Deutsch als Muttersprache	28	0,6%	594	0,2%	224	0,5%
4.06	Englisch	759	17,3%	17.066	5,0%	5.009	10,1%
4.07	Finnisch	1	0,0%	8	0,0%	1	0,0%
4.08	Französisch	117	2,7%	2.886	0,9%	1.012	2,0%
4.09	Italienisch	80	1,8%	1.745	0,5%	500	1,0%
4.10	Japanisch	49	1,1%	1.056	0,3%	514	1,0%
4.11	Latein	14	0,3%	553	0,2%	163	0,3%
4.12	Neugriechisch	5	0,1%	74	0,0%	8	0,0%
4.13	Neuhebräisch	1	0,0%	28	0,0%	16	0,0%
4.14	Niederländisch	22	0,5%	409	0,1%	124	0,3%
4.15	Norwegisch	-	-	-	-	-	-
4.16	Persisch	1	0,0%	17	0,0%	1	0,0%
4.17	Polnisch	12	0,3%	252	0,1%	51	0,1%
4.18	Portugiesisch	12	0,3%	370	0,1%	84	0,2%
4.19	Russisch	30	0,7%	818	0,2%	259	0,5%
4.20	Schwedisch	15	0,3%	474	0,1%	126	0,3%
4.21	Bosnisch, Kroatisch, Serbisch	6	0,1%	78	0,0%	7	0,0%
4.22	Spanisch	143	3,3%	3.825	1,1%	1.363	2,7%
4.23	Tschechisch	2	0,0%	48	0,0%	2	0,0%
4.24	Türkisch	11	0,3%	203	0,1%	87	0,2%
4.25	Ungarisch	2	0,0%	106	0,0%	4	0,0%
4.26	Andere Fremdsprachen	39	0,9%	1.267	0,4%	384	0,8%
4.27	Deutsche Dialekte	-	-	-	-	-	-
4.28	Gebärdensprache	16	0,4%	420	0,1%	206	0,4%
insgesamt		4.398	100%	338.753	100%	49.650	100%

Qualifikation für das Arbeitsleben - IT - Organisation/Management							
5.00	fachgebietsübergreifende/sonstige Kurse	1.061	21,7%	121.878	56,9%	9.624	22,6%
5.01	IT/Medien-Grundlagen/allg. Anwendungen	2.193	44,8%	25.080	11,7%	17.353	40,8%
5.02	Kaufmännische IT/Medienanwendungen	262	5,4%	2.377	1,1%	1.962	4,6%
5.03	Technische IT/Medienanwendungen	35	0,7%	1.095	0,5%	239	0,6%
5.04	Kaufmännische Grund- und Fachlehrgänge/Rechnungswesen	117	2,4%	7.490	3,5%	1.555	3,7%
5.05	Technische Grund- und Fachlehrgänge	35	0,7%	424	0,2%	250	0,6%
5.06	Softskills/Bewerbungstainings	308	6,3%	6.049	2,8%	2.144	5,0%
5.07	Organisation/Management	339	6,9%	4.126	1,9%	3.409	8,0%
5.08	Branchenspezifische Fachlehrgänge	543	11,1%	45.809	21,4%	6.027	14,2%
insgesamt		4.893	100%	214.328	100%	42.563	100%
Schulabschlüsse - Studienzugang und -begleitung							
6.00	fachgebietsübergreifende/sonstige Kurse	250	31,0%	15.594	24,2%	2.319	31,9%
6.01	Hauptschulabschluss	126	15,6%	22.066	34,3%	877	12,1%
6.02	Realschulabschluss	91	11,3%	11.214	17,4%	1.101	15,2%
6.03	FHS-Reife/FOS-Abschluss	-	-	-	-	-	-
6.04	Abitur/allg. HS-Reife	10	1,2%	172	0,3%	249	3,4%
6.05	HS-Zugang ohne Abitur	8	1,0%	270	0,4%	8	0,1%
6.06	sonstige Schulabschlüsse	54	6,7%	4.888	7,6%	481	6,6%
6.07	Schulabschlussbezogene Einzelangebote/Schulabschluss- und Prüfungsvorbereitung	234	29,0%	9.556	14,9%	1.999	27,5%
6.08	Studienvorbereitung und -begleitung	34	4,2%	592	0,9%	232	3,2%
insgesamt		807	100%	64.352	100%	7.266	100%
Grundbildung							
7.00	Fachbereichsübergreifende/sonstige Kurse	148	22,4%	25.744	22,1%	1.335	21,4%
7.01	Alphabetisierung	180	27,2%	11.200	9,6%	1.585	25,4%
7.02	Rechnen	38	5,7%	1.220	1,0%	336	5,4%
7.03	Erwerb von Alltagskompetenzen	49	7,4%	5.817	5,0%	682	10,9%
	...darunter für Migrant/inn/en	12		3.114		180	
7.04	Berufliche Orientierung und Vorbereitung	247	37,3%	72.322	62,2%	2.295	36,8%
insgesamt		662	100%	116.303	100%	6.233	100%
Gesamtsumme		13.786		786.193		141.195	

Programmbereichsübergreifende Zusammenfassung Alphabetisierung aus Programmbereich Sprachen und Programmbereich Grundbildung				
4.04 (1a)	Deutsch als Fremdsprache, Integrationskurse mit dem Schwerpunkt Alphabetisierung	58	5.859	649
4.04 (2)	Deutsch als Fremdsprache mit dem Schwerpunkt Alphabetisierung (keine Integrationskurse)	98	11.174	1.116
7.01	Alphabetisierung	180	11.200	1.585
Gesamtsumme		336	28.233	3.350

Weitere Angaben zu den Kursen/Lehrgängen
Kurse/Lehrgänge nach Programmbereichen
...darunter berufsbezogen

Programmbereich		Kurse/Lehrgänge		Unterrichtsstunden		Belegungen	
Politik - Gesellschaft - Umwelt							
1.00	Fachgebietsübergreifende/sonstige Kurse	128	5,1%	2.542	4,8%	1.781	7,0%
1.01	Geschichte/Zeitgeschichte	23	0,9%	240	0,5%	304	1,2%
1.02	Politik/bürgerschaftliches Engagement	54	2,2%	715	1,4%	584	2,3%
1.03	Ökonomie/Recht/Finanzen	132	5,3%	1.408	2,7%	1.239	4,9%
1.04	Globales Lernen/Bildung für nachhaltige Entwicklung/Umweltbildung und Verbraucherfragen	80	3,2%	1.692	3,2%	941	3,7%
1.05	Pädagogik/Erziehung/Familie	1.383	55,2%	32.345	61,7%	14.170	56,0%
1.06	Persönlichkeitsentwicklung/Psychologie	481	19,2%	7.481	14,3%	4.121	16,3%
1.07	Diversity/Gender/Interkulturalität	52	2,1%	771	1,5%	538	2,1%
1.08	Philosophie/Religion/Ethik	13	0,5%	189	0,4%	95	0,4%
1.09	Länder- und Heimatkunde/Stadtkultur	21	0,8%	314	0,6%	263	1,0%
1.10	Naturwissenschaften	32	1,3%	2.813	5,4%	492	1,9%
1.11	Kommunikation/Medien	107	4,3%	1.951	3,7%	773	3,1%
insgesamt		2.506	100%	52.461	100%	25.301	100%
Kultur - Gestalten							
2.00	fachgebietsübergreifende/sonstige Kurse	38	4,0%	3.771	19,9%	458	6,5%
2.01	Literatur (Theorie)	14	1,5%	74	0,4%	93	1,3%
2.02	Literarische Praxis	38	4,0%	531	2,8%	252	3,6%
2.03	Theater/Tanz (Theorie)	3	0,3%	112	0,6%	21	0,3%
2.04	Theaterpraxis/Kleinkunst	37	3,9%	1.327	7,0%	424	6,0%
2.05	Tanzpraxis	132	14,0%	1.643	8,7%	1.182	16,7%
2.06	Kunst-/Kulturgeschichte	13	1,4%	88	0,5%	180	2,5%
2.07	Malen/Zeichnen/Drucktechnik	199	21,1%	4.129	21,8%	1.487	21,0%
2.08	Plastisches Gestalten	38	4,0%	706	3,7%	235	3,3%
2.09	Textiles Gestalten	55	5,8%	1.036	5,5%	412	5,8%
2.10	Handwerk/Kunsth Handwerk	70	7,4%	939	4,9%	462	6,5%
2.11	Foto- Film-, Audio- und sonstige Medienpraxis	202	21,4%	2.859	15,1%	1.217	17,2%
2.12	Musik (Theorie)	1	0,1%	16	0,1%	12	0,2%
2.13	Musikalische Praxis	102	10,8%	1.749	9,2%	635	9,0%
insgesamt		942	100%	18.980	100%	7.070	100%
Gesundheit							
3.00	fachgebietsübergreifende/sonstige Kurse	185	1,0%	4.265	1,5%	1.940	1,1%
3.01	Entspannung/Stressbewältigung	9.082	50,9%	151.567	53,8%	79.658	47,0%
3.02	Bewegung/Fitness	7.232	40,5%	105.368	37,4%	74.795	44,1%
3.03	Prävention/Krankheit/Gesundheit	695	3,9%	11.753	4,2%	6.880	4,1%
3.04	Gesundheitspflege	222	1,2%	5.085	1,8%	2.222	1,3%
3.05	Essen und Trinken/Ernährung	359	2,0%	2.672	0,9%	3.406	2,0%
3.06	Gesundheit und Psyche	67	0,4%	1.068	0,4%	586	0,3%
insgesamt		17.842	100%	281.778	100%	169.487	100%

Sprachen							
4.00	fachgebietsübergreifende/sonstige Kurse	86	0,5%	1.856	0,2%	725	0,5%
4.01	Arabisch	151	0,9%	4.258	0,4%	1.192	0,8%
4.02	Chinesisch	121	0,7%	3.279	0,3%	755	0,5%
4.03	Dänisch	107	0,6%	2.778	0,3%	1.000	0,6%
4.04	Deutsch als Fremdsprache	5.196	29,7%	782.903	72,4%	63.763	40,4%
4.04 (1)	...darunter Integrationskurse	1.035		177.959		15.514	
4.04 (1a)	...darunter Integrationskurse mit dem Schwerpunkt Alphabetisierung	179		19.569		2.245	
4.04 (2)	...darunter mit dem Schwerpunkt Alphabetisierung (keine Integrationskurse)	62		5.181		628	
4.05	Deutsch als Muttersprache	20	0,1%	325	0,0%	177	0,1%
4.06	Englisch	4.707	26,9%	112.776	10,4%	34.578	21,9%
4.07	Finnisch	37	0,2%	942	0,1%	270	0,2%
4.08	Französisch	1.579	9,0%	38.554	3,6%	12.584	8,0%
4.09	Italienisch	1.570	9,0%	35.868	3,3%	11.807	7,5%
4.10	Japanisch	254	1,5%	6.589	0,6%	2.263	1,4%
4.11	Latein	45	0,3%	1.279	0,1%	317	0,2%
4.12	Neugriechisch	154	0,9%	3.901	0,4%	1.159	0,7%
4.13	Neuhebräisch	54	0,3%	1.203	0,1%	444	0,3%
4.14	Niederländisch	194	1,1%	4.679	0,4%	1.390	0,9%
4.15	Norwegisch	60	0,3%	1.350	0,1%	450	0,3%
4.16	Persisch	74	0,4%	1.973	0,2%	602	0,4%
4.17	Polnisch	110	0,6%	2.701	0,3%	833	0,5%
4.18	Portugiesisch	174	1,0%	4.225	0,4%	1.395	0,9%
4.19	Russisch	184	1,1%	4.654	0,4%	1.334	0,8%
4.20	Schwedisch	175	1,0%	4.425	0,4%	1.494	0,9%
4.21	Bosnisch, Kroatisch, Serbisch	37	0,2%	829	0,1%	262	0,2%
4.22	Spanisch	1.920	11,0%	48.970	4,5%	14.927	9,5%
4.23	Tschechisch	14	0,1%	322	0,0%	91	0,1%
4.24	Türkisch	120	0,7%	2.990	0,3%	935	0,6%
4.25	Ungarisch	31	0,2%	720	0,1%	198	0,1%
4.26	Andere Fremdsprachen	179	1,0%	4.254	0,4%	1.595	1,0%
4.27	Deutsche Dialekte	6	0,0%	108	0,0%	36	0,0%
4.28	Gebärdensprache	115	0,7%	2.508	0,2%	1.136	0,7%
insgesamt		17.474	100%	1.081.219	100%	157.712	100%

Qualifikation für das Arbeitsleben - IT - Organisation/Management							
5.00	fachgebietsübergreifende/sonstige Kurse	1.850	10,5%	95.433	22,1%	15.397	13,3%
5.01	IT/Medien-Grundlagen/allg. Anwendungen	8.217	46,7%	104.746	24,2%	49.641	43,0%
5.02	Kaufmännische IT/Medienanwendungen	1.015	5,8%	15.406	3,6%	5.421	4,7%
5.03	Technische IT/Medienanwendungen	723	4,1%	11.516	2,7%	4.045	3,5%
5.04	Kaufmännische Grund- und Fachlehrgänge/Rechnungswesen	1.770	10,1%	89.238	20,6%	7.708	6,7%
5.05	Technische Grund- und Fachlehrgänge	191	1,1%	5.367	1,2%	1.366	1,2%
5.06	Softskills/Bewerbungstrainings	1.504	8,6%	27.027	6,3%	9.919	8,6%
5.07	Organisation/Management	863	4,9%	11.781	2,7%	6.299	5,5%
5.08	Branchenspezifische Fachlehrgänge	1.456	8,3%	71.797	16,6%	15.614	13,5%
insgesamt		17.589	100%	432.311	100%	115.410	100%
Schulabschlüsse - Studienzugang und -begleitung							
6.00	fachgebietsübergreifende/sonstige Kurse	15	3,5%	2.455	3,6%	298	7,5%
6.01	Hauptschulabschluss	71	16,5%	31.352	46,0%	774	19,5%
6.02	Realschulabschluss	39	9,1%	10.483	15,4%	452	11,4%
6.03	FHS-Reife/FOS-Abschluss	-	-	-	-	-	-
6.04	Abitur/allg. HS-Reife	28	6,5%	16.616	24,4%	353	8,9%
6.05	HS-Zugang ohne Abitur	-	-	-	-	-	-
6.06	sonstige Schulabschlüsse	5	1,2%	3.011	4,4%	71	1,8%
6.07	Schulabschlussbezogene Einzelangebote/Schulabschluss- und Prüfungsvorbereitung	269	62,6%	4.148	6,1%	1.990	50,2%
6.08	Studienvorbereitung und -begleitung	3	0,7%	45	0,1%	27	0,7%
insgesamt		430	100%	68.110	100%	3.965	100%
Grundbildung							
7.00	Fachbereichsübergreifende/sonstige Kurse	148	17,7%	15.491	17,5%	1.143	17,4%
7.01	Alphabetisierung	150	18,0%	13.490	15,2%	951	14,4%
7.02	Rechnen	54	6,5%	1.319	1,5%	465	7,1%
7.03	Erwerb von Alltagskompetenzen	63	7,5%	3.056	3,4%	547	8,3%
	...darunter für Migrant/inn/en	7		1.938		82	
7.04	Berufliche Orientierung und Vorbereitung	420	50,3%	55.399	62,4%	3.482	52,9%
insgesamt		835	100%	88.755	100%	6.588	100%
Gesamtsumme		57.618	100%	2.023.614	100%	485.533	100%

Programmbereichsübergreifende Zusammenfassung Alphabetisierung aus Programmbereich Sprachen und Programmbereich Grundbildung				
4.04 (1a)	Deutsch als Fremdsprache, Integrationskurse mit dem Schwerpunkt Alphabetisierung	179	19.569	2.245
4.04 (2)	Deutsch als Fremdsprache mit dem Schwerpunkt Alphabetisierung (keine Integrationskurse)	62	5.181	628
7.01	Alphabetisierung	150	13.490	951
Gesamtsumme		391	38.240	3.824

Weitere Angaben zu den Kursen/Lehrgängen
Kurse/Lehrgänge nach Programmbereichen
...darunter mit digitalen Lernangeboten

Programmbereich		Kurse/Lehrgänge		Unterrichtsstunden		Belegungen	
Politik - Gesellschaft - Umwelt							
1.00	Fachgebietsübergreifende/sonstige Kurse	405	15,4%	5.446	17,1%	5.906	17,8%
1.01	Geschichte/Zeitgeschichte	141	5,4%	1.446	4,5%	1.852	5,6%
1.02	Politik/bürgerschaftliches Engagement	228	8,7%	4.266	13,4%	2.656	8,0%
1.03	Ökonomie/Recht/Finanzen	399	15,2%	2.193	6,9%	3.350	10,1%
1.04	Globales Lernen/Bildung für nachhaltige Entwicklung/Umweltbildung und Verbraucherfragen	221	8,4%	1.980	6,2%	5.087	15,3%
1.05	Pädagogik/Erziehung/Familie	411	15,6%	8.724	27,4%	5.861	17,6%
1.06	Persönlichkeitsentwicklung/Psychologie	392	14,9%	3.687	11,6%	3.956	11,9%
1.07	Diversity/Gender/Interkulturalität	34	1,3%	287	0,9%	455	1,4%
1.08	Philosophie/Religion/Ethik	106	4,0%	1.204	3,8%	1.044	3,1%
1.09	Länder- und Heimatkunde/Stadtkultur	63	2,4%	820	2,6%	1.055	3,2%
1.10	Naturwissenschaften	72	2,7%	686	2,2%	715	2,2%
1.11	Kommunikation/Medien	157	6,0%	1.097	3,4%	1.305	3,9%
insgesamt		2.629	100%	31.836	100%	33.242	100%
Kultur - Gestalten							
2.00	fachgebietsübergreifende/sonstige Kurse	125	4,6%	2.392	5,9%	2.421	10,7%
2.01	Literatur (Theorie)	121	4,4%	1.721	4,3%	1.113	4,9%
2.02	Literarische Praxis	396	14,6%	6.257	15,5%	2.920	12,9%
2.03	Theater/Tanz (Theorie)	13	0,5%	184	0,5%	145	0,6%
2.04	Theaterpraxis/Kleinkunst	53	1,9%	1.101	2,7%	1.287	5,7%
2.05	Tanzpraxis	128	4,7%	1.635	4,0%	1.071	4,7%
2.06	Kunst-/Kulturgeschichte	142	5,2%	1.023	2,5%	1.675	7,4%
2.07	Malen/Zeichnen/Drucktechnik	518	19,0%	7.408	18,3%	3.696	16,4%
2.08	Plastisches Gestalten	26	1,0%	403	1,0%	226	1,0%
2.09	Textiles Gestalten	75	2,8%	955	2,4%	468	2,1%
2.10	Handwerk/Kunsthandwerk	57	2,1%	594	1,5%	481	2,1%
2.11	Foto- Film-, Audio- und sonstige Medienpraxis	612	22,5%	11.308	28,0%	4.514	20,0%
2.12	Musik (Theorie)	54	2,0%	458	1,1%	524	2,3%
2.13	Musikalische Praxis	400	14,7%	5.018	12,4%	2.054	9,1%
insgesamt		2.720	100%	40.457	100%	22.595	100%
Gesundheit							
3.00	fachgebietsübergreifende/sonstige Kurse	165	2,7%	2.440	3,1%	2.100	3,5%
3.01	Entspannung/Stressbewältigung	2.818	45,5%	38.629	48,5%	24.039	40,1%
3.02	Bewegung/Fitness	2.776	44,8%	33.959	42,7%	28.889	48,2%
3.03	Prävention/Krankheit/Gesundheit	176	2,8%	2.174	2,7%	1.785	3,0%
3.04	Gesundheitspflege	33	0,5%	901	1,1%	553	0,9%
3.05	Essen und Trinken/Ernährung	196	3,2%	941	1,2%	2.019	3,4%
3.06	Gesundheit und Psyche	35	0,6%	546	0,7%	607	1,0%
insgesamt		6.199	100%	79.590	100%	59.992	100%

Sprachen							
4.00	fachgebietsübergreifende/sonstige Kurse	79	0,3%	1.628	0,2%	665	0,3%
4.01	Arabisch	343	1,5%	9.125	1,0%	2.434	1,2%
4.02	Chinesisch	401	1,7%	9.770	1,1%	2.417	1,2%
4.03	Dänisch	263	1,1%	5.703	0,6%	2.158	1,1%
4.04	Deutsch als Fremdsprache	5.352	22,8%	509.232	55,8%	66.774	33,6%
4.04 (1)	...darunter Integrationskurse	2.047		216.592		31.420	
4.04 (1a)	...darunter Integrationskurse mit dem Schwerpunkt Alphabetisierung	156		16.144		1.905	
4.04 (2)	...darunter mit dem Schwerpunkt Alphabetisierung (keine Integrationskurse)	34		3.345		344	
4.05	Deutsch als Muttersprache	19	0,1%	435	0,0%	102	0,1%
4.06	Englisch	3.402	14,5%	73.161	8,0%	25.334	12,7%
4.07	Finnisch	106	0,5%	2.556	0,3%	729	0,4%
4.08	Französisch	1.860	7,9%	40.696	4,5%	13.738	6,9%
4.09	Italienisch	2.951	12,6%	61.969	6,8%	20.702	10,4%
4.10	Japanisch	863	3,7%	20.673	2,3%	6.269	3,2%
4.11	Latein	57	0,2%	1.626	0,2%	438	0,2%
4.12	Neugriechisch	371	1,6%	8.396	0,9%	2.624	1,3%
4.13	Neuhebräisch	163	0,7%	3.840	0,4%	1.242	0,6%
4.14	Niederländisch	363	1,5%	8.759	1,0%	3.056	1,5%
4.15	Norwegisch	189	0,8%	4.056	0,4%	1.476	0,7%
4.16	Persisch	136	0,6%	3.526	0,4%	1.023	0,5%
4.17	Polnisch	262	1,1%	5.967	0,7%	1.675	0,8%
4.18	Portugiesisch	423	1,8%	10.015	1,1%	3.170	1,6%
4.19	Russisch	554	2,4%	12.843	1,4%	3.582	1,8%
4.20	Schwedisch	403	1,7%	9.721	1,1%	3.058	1,5%
4.21	Bosnisch, Kroatisch, Serbisch	191	0,8%	4.110	0,5%	1.363	0,7%
4.22	Spanisch	3.231	13,8%	72.418	7,9%	23.778	12,0%
4.23	Tschechisch	92	0,4%	2.220	0,2%	577	0,3%
4.24	Türkisch	296	1,3%	7.362	0,8%	2.280	1,1%
4.25	Ungarisch	97	0,4%	2.298	0,3%	600	0,3%
4.26	Andere Fremdsprachen	828	3,5%	17.574	1,9%	6.148	3,1%
4.27	Deutsche Dialekte	28	0,1%	337	0,0%	254	0,1%
4.28	Gebärdensprache	134	0,6%	2.693	0,3%	1.261	0,6%
insgesamt		23.457	100%	912.709	100%	198.927	100%

Qualifikation für das Arbeitsleben - IT - Organisation/Management							
5.00	fachgebietsübergreifende/sonstige Kurse	706	9,5%	11.116	6,9%	4.794	11,2%
5.01	IT/Medien-Grundlagen/allg. Anwendungen	3.394	45,5%	40.922	25,4%	21.711	50,8%
5.02	Kaufmännische IT/Medienanwendungen	477	6,4%	9.262	5,7%	2.172	5,1%
5.03	Technische IT/Medienanwendungen	472	6,3%	6.224	3,9%	2.689	6,3%
5.04	Kaufmännische Grund- und Fachlehrgänge/Rechnungswesen	1.375	18,4%	69.704	43,2%	4.053	9,5%
5.05	Technische Grund- und Fachlehrgänge	79	1,1%	1.894	1,2%	502	1,2%
5.06	Softskills/Bewerbungstrainings	410	5,5%	5.767	3,6%	2.428	5,7%
5.07	Organisation/Management	259	3,5%	2.786	1,7%	1.620	3,8%
5.08	Branchenspezifische Fachlehrgänge	281	3,8%	13.540	8,4%	2.736	6,4%
insgesamt		7.453	100%	161.215	100%	42.705	100%
Schulabschlüsse - Studienzugang und -begleitung							
6.00	fachgebietsübergreifende/sonstige Kurse	24	5,9%	1.530	1,8%	264	6,3%
6.01	Hauptschulabschluss	115	28,4%	36.357	42,5%	1.556	36,8%
6.02	Realschulabschluss	90	22,2%	31.578	36,9%	1.078	25,5%
6.03	FHS-Reife/FOS-Abschluss	3	0,7%	562	0,7%	18	0,4%
6.04	Abitur/allg. HS-Reife	30	7,4%	12.629	14,8%	246	5,8%
6.05	HS-Zugang ohne Abitur	-	-	-	-	-	-
6.06	sonstige Schulabschlüsse	2	0,5%	116	0,1%	4	0,1%
6.07	Schulabschlussbezogene Einzelangebote/Schulabschluss- und Prüfungsvorbereitung	120	29,6%	2.125	2,5%	732	17,3%
6.08	Studienvorbereitung und -begleitung	21	5,2%	584	0,7%	326	7,7%
insgesamt		405	100%	85.481	100%	4.224	100%
Grundbildung							
7.00	Fachbereichsübergreifende/sonstige Kurse	75	22,9%	3.997	16,2%	767	27,6%
7.01	Alphabetisierung	86	26,3%	9.095	36,9%	571	20,5%
7.02	Rechnen	21	6,4%	393	1,6%	126	4,5%
7.03	Erwerb von Alltagskompetenzen	80	24,5%	3.228	13,1%	606	21,8%
	...darunter für Migrant/inn/en	6		740		96	
7.04	Berufliche Orientierung und Vorbereitung	65	19,9%	7.945	32,2%	712	25,6%
insgesamt		327	100%	24.658	100%	2.782	100%
Gesamtsumme		43.190	100%	1.335.946	100%	364.467	100%

Programmbereichsübergreifende Zusammenfassung Alphabetisierung aus Programmbereich Sprachen und Programmbereich Grundbildung				
4.04 (1a)	Deutsch als Fremdsprache, Integrationskurse mit dem Schwerpunkt Alphabetisierung	156	16.144	1.905
4.04 (2)	Deutsch als Fremdsprache mit dem Schwerpunkt Alphabetisierung (keine Integrationskurse)	34	3.345	344
7.01	Alphabetisierung	86	9.095	571
Gesamtsumme		276	28.584	2.820

Weitere Angaben zu den Kursen/Lehrgängen
Kurse/Lehrgänge nach Programmbereichen
...darunter abschlussbezogen

Programmbereich		Kurse/Lehrgänge		Unterrichtsstunden		Belegungen	
Politik - Gesellschaft - Umwelt							
1.00	Fachgebietsübergreifende/sonstige Kurse	42	6,4%	1.373	5,1%	514	7,7%
1.01	Geschichte/Zeitgeschichte	2	0,3%	9	0,0%	19	0,3%
1.02	Politik/bürgerschaftliches Engagement	41	6,3%	1.658	6,2%	468	7,0%
1.03	Ökonomie/Recht/Finanzen	8	1,2%	39	0,1%	67	1,0%
1.04	Globales Lernen/Bildung für nachhaltige Entwicklung/Umweltbildung und Verbraucherfragen	32	4,9%	1.092	4,1%	358	5,3%
1.05	Pädagogik/Erziehung/Familie	433	66,1%	17.679	66,2%	4.292	64,0%
1.06	Persönlichkeitsentwicklung/Psychologie	44	6,7%	2.299	8,6%	400	6,0%
1.07	Diversity/Gender/Interkulturalität	8	1,2%	280	1,0%	104	1,6%
1.08	Philosophie/Religion/Ethik	1	0,2%	30	0,1%	8	0,1%
1.09	Länder- und Heimatkunde/Stadtkultur	16	2,4%	274	1,0%	189	2,8%
1.10	Naturwissenschaften	16	2,4%	1.798	6,7%	186	2,8%
1.11	Kommunikation/Medien	12	1,8%	158	0,6%	97	1,4%
insgesamt		655	100%	26.689	100%	6.702	100%
Kultur - Gestalten							
2.00	fachgebietsübergreifende/sonstige Kurse	10	6,6%	456	9,7%	87	7,4%
2.01	Literatur (Theorie)	1	0,7%	16	0,3%	9	0,8%
2.02	Literarische Praxis	-	-	-	-	-	-
2.03	Theater/Tanz (Theorie)	-	-	-	-	-	-
2.04	Theaterpraxis/Kleinkunst	1	0,7%	5	0,1%	14	1,2%
2.05	Tanzpraxis	6	4,0%	87	1,9%	49	4,2%
2.06	Kunst-/Kulturgeschichte	2	1,3%	16	0,3%	23	2,0%
2.07	Malen/Zeichnen/Drucktechnik	36	23,8%	1.282	27,3%	246	20,9%
2.08	Plastisches Gestalten	6	4,0%	160	3,4%	42	3,6%
2.09	Textiles Gestalten	6	4,0%	39	0,8%	47	4,0%
2.10	Handwerk/Kunsth Handwerk	7	4,6%	83	1,8%	58	4,9%
2.11	Foto- Film-, Audio- und sonstige Medienpraxis	70	46,4%	2.456	52,4%	541	45,9%
2.12	Musik (Theorie)	-	-	-	-	-	-
2.13	Musikalische Praxis	6	4,0%	88	1,9%	62	5,3%
insgesamt		151	100%	4.688	100%	1.178	100%
Gesundheit							
3.00	fachgebietsübergreifende/sonstige Kurse	42	21,6%	2.214	38,6%	468	24,9%
3.01	Entspannung/Stressbewältigung	54	27,8%	887	15,5%	399	21,2%
3.02	Bewegung/Fitness	48	24,7%	1.172	20,4%	544	28,9%
3.03	Prävention/Krankheit/Gesundheit	9	4,6%	311	5,4%	66	3,5%
3.04	Gesundheitspflege	22	11,3%	413	7,2%	193	10,3%
3.05	Essen und Trinken/Ernährung	10	5,2%	199	3,5%	142	7,5%
3.06	Gesundheit und Psyche	9	4,6%	536	9,4%	70	3,7%
insgesamt		194	100%	5.732	100%	1.882	100%

Sprachen							
4.00	fachgebietsübergreifende/sonstige Kurse	54	0,1%	2.320	0,1%	604	0,1%
4.01	Arabisch	487	0,8%	11.953	0,3%	3.357	0,5%
4.02	Chinesisch	391	0,6%	9.000	0,2%	2.103	0,3%
4.03	Dänisch	135	0,2%	2.829	0,1%	1.048	0,2%
4.04	Deutsch als Fremdsprache	33.674	54,8%	3.607.175	85,1%	490.748	71,2%
4.04 (1)	...darunter Integrationskurse	24.144		2.540.664		368.814	
4.04 (1a)	...darunter Integrationskurse mit dem Schwerpunkt Alphabetisierung	3.806		389.008		45.400	
4.04 (2)	...darunter mit dem Schwerpunkt Alphabetisierung (keine Integrationskurse)	255		25.306		2.695	
4.05	Deutsch als Muttersprache	38	0,1%	734	0,0%	150	0,0%
4.06	Englisch	7.477	12,2%	173.739	4,1%	55.486	8,1%
4.07	Finnisch	88	0,1%	2.003	0,0%	566	0,1%
4.08	Französisch	3.834	6,2%	86.695	2,0%	28.223	4,1%
4.09	Italienisch	4.600	7,5%	99.981	2,4%	32.853	4,8%
4.10	Japanisch	810	1,3%	19.077	0,5%	5.634	0,8%
4.11	Latein	117	0,2%	2.570	0,1%	563	0,1%
4.12	Neugriechisch	526	0,9%	11.157	0,3%	3.448	0,5%
4.13	Neuhebräisch	166	0,3%	3.931	0,1%	1.172	0,2%
4.14	Niederländisch	362	0,6%	8.234	0,2%	2.795	0,4%
4.15	Norwegisch	169	0,3%	3.739	0,1%	1.291	0,2%
4.16	Persisch	107	0,2%	2.650	0,1%	702	0,1%
4.17	Polnisch	294	0,5%	6.566	0,2%	1.783	0,3%
4.18	Portugiesisch	392	0,6%	8.736	0,2%	2.629	0,4%
4.19	Russisch	657	1,1%	14.479	0,3%	4.077	0,6%
4.20	Schwedisch	437	0,7%	9.917	0,2%	3.184	0,5%
4.21	Bosnisch, Kroatisch, Serbisch	194	0,3%	4.143	0,1%	1.233	0,2%
4.22	Spanisch	5.169	8,4%	116.766	2,8%	36.751	5,3%
4.23	Tschechisch	78	0,1%	1.842	0,0%	469	0,1%
4.24	Türkisch	415	0,7%	9.455	0,2%	2.941	0,4%
4.25	Ungarisch	118	0,2%	2.776	0,1%	693	0,1%
4.26	Andere Fremdsprachen	534	0,9%	11.949	0,3%	3.618	0,5%
4.27	Deutsche Dialekte	2	0,0%	56	0,0%	3	-
4.28	Gebärdensprache	95	0,2%	2.178	0,1%	896	0,1%
insgesamt		61.420	100%	4.236.650	100%	689.020	100%

Qualifikation für das Arbeitsleben - IT - Organisation/Management							
5.00	fachgebietsübergreifende/sonstige Kurse	247	10,1%	27.648	17,6%	2.307	15,7%
5.01	IT/Medien-Grundlagen/allg. Anwendungen	384	15,7%	7.779	4,9%	2.156	14,7%
5.02	Kaufmännische IT/Medienanwendungen	144	5,9%	4.191	2,7%	507	3,4%
5.03	Technische IT/Medienanwendungen	18	0,7%	459	0,3%	125	0,9%
5.04	Kaufmännische Grund- und Fachlehrgänge/Rechnungswesen	1.080	44,1%	65.215	41,5%	3.967	27,0%
5.05	Technische Grund- und Fachlehrgänge	61	2,5%	3.181	2,0%	539	3,7%
5.06	Softskills/Bewerbungstainings	58	2,4%	5.197	3,3%	461	3,1%
5.07	Organisation/Management	72	2,9%	1.978	1,3%	479	3,3%
5.08	Branchenspezifische Fachlehrgänge	386	15,8%	41.648	26,5%	4.161	28,3%
insgesamt		2.450	100%	157.296	100%	14.702	100%
Schulabschlüsse - Studienzugang und -begleitung							
6.00	fachgebietsübergreifende/sonstige Kurse	102	5,5%	5.518	1,4%	449	2,8%
6.01	Hauptschulabschluss	436	23,5%	160.528	39,3%	4.699	29,0%
6.02	Realschulabschluss	344	18,5%	149.121	36,5%	3.911	24,2%
6.03	FHS-Reife/FOS-Abschluss	2	0,1%	290	0,1%	17	0,1%
6.04	Abitur/allg. HS-Reife	125	6,7%	78.080	19,1%	1.377	8,5%
6.05	HS-Zugang ohne Abitur	-	-	-	-	-	-
6.06	sonstige Schulabschlüsse	5	0,3%	292	0,1%	43	0,3%
6.07	Schulabschlussbezogene Einzelangebote/Schulabschluss- und Prüfungsvorbereitung	800	43,1%	13.963	3,4%	5.415	33,5%
6.08	Studienvorbereitung und -begleitung	43	2,3%	746	0,2%	271	1,7%
insgesamt		1.857	100%	408.538	100%	16.182	100%
Grundbildung							
7.00	Fachbereichsübergreifende/sonstige Kurse	34	11,1%	11.965	25,6%	337	9,8%
7.01	Alphabetisierung	84	27,5%	11.581	24,8%	940	27,4%
7.02	Rechnen	54	17,6%	1.031	2,2%	376	11,0%
7.03	Erwerb von Alltagskompetenzen	21	6,9%	3.630	7,8%	256	7,5%
	...darunter für Migrant/inn/en	11		3.134		146	
7.04	Berufliche Orientierung und Vorbereitung	113	36,9%	18.570	39,7%	1.519	44,3%
insgesamt		306	100%	46.777	100%	3.428	100%
Gesamtsumme		67.033	100%	4.886.370	100%	733.094	100%

Programmbereichsübergreifende Zusammenfassung Alphabetisierung aus Programmbereich Sprachen und Programmbereich Grundbildung							
4.04 (1a)	Deutsch als Fremdsprache, Integrationskurse mit dem Schwerpunkt Alphabetisierung	3.806		389.008		45.400	
4.04 (2)	Deutsch als Fremdsprache mit dem Schwerpunkt Alphabetisierung (keine Integrationskurse)	255		25.306		2.695	
7.01	Alphabetisierung	84		11.581		940	
Gesamtsumme		4.145		425.895		49.035	

Weitere Angaben zu den Kursen/Lehrgängen

Zeitorganisation und Adressaten

Zeitorganisation von Kursen/Lehrgängen nach Programmbereichen

Programmbereich	einmal pro Woche		mehrmals pro Woche		Einmalige Tagesveranstaltungen	Ein-/mehrmaliger Wochenendkurs	Einmaliger Mehrtages-/Wochenkurs	insgesamt
	Abendkurs	Tageskurs	Abendkurs	Tageskurs				
Politik - Gesellschaft - Umwelt	4.786 16,6%	9.726 33,7%	581 2,0%	1.634 5,7%	9.587 33,2%	1.561 5,4%	984 3,4%	28.859 100%
Kultur - Gestalten	23.974 35,0%	20.678 30,2%	1.985 2,9%	2.672 3,9%	9.899 14,4%	7.892 11,5%	1.408 2,1%	68.508 100%
Gesundheit	66.929 47,0%	51.569 36,2%	3.466 2,4%	3.002 2,1%	13.618 9,6%	2.480 1,7%	1.416 1,0%	142.480 100%
Sprachen	50.317 34,3%	38.890 26,5%	8.779 6,0%	43.491 29,6%	1.577 1,1%	1.364 0,9%	2.452 1,7%	146.870 100%
Qualifikation für das Arbeitsleben - IT - Organisation/Management	4.660 15,1%	7.936 25,7%	2.549 8,3%	4.246 13,8%	6.462 21,0%	2.545 8,3%	2.445 7,9%	30.843 100%
Schulabschlüsse - Studienzugang und -begleitung	1.065 15,6%	2.939 43,1%	443 6,5%	1.988 29,2%	65 1,0%	54 0,8%	258 3,8%	6.812 100%
Grundbildung	504 9,1%	2.586 46,6%	202 3,6%	1.633 29,4%	263 4,7%	90 1,6%	269 4,8%	5.547 100%
insgesamt	152.235 35,4%	134.324 31,2%	18.005 4,2%	58.666 13,6%	41.471 9,6%	15.986 3,7%	9.232 2,1%	429.919 100%

Kurse für besondere Adressaten nach Programmbereichen

(Prozentanteile: Verteilung einer Adressatengruppe über die verschiedenen Programmbereiche)

Programmbereich	Ältere	Analphabet/inn/en	Arbeitslose/Arbeit-suchende	Menschen mit Migrations-hintergrund	Menschen mit Behinderung	Frauen	Männer	Jugendliche	Kinder	andere Adressaten-gruppen	insgesamt
Politik - Gesellschaft - Umwelt	1.460 8,4%	20 0,6%	13 2,6%	394 0,8%	293 16,5%	1.015 11,1%	157 9,5%	1.093 14%	2.750 14,5%	2.715 15,2%	9.910 7,6%
Kultur - Gestalten	1.778 10,2%	49 1,5%	- -	102 0,2%	409 23,1%	1.587 17,4%	88 5,3%	1.713 22%	6.217 32,8%	2.312 13,0%	14.255 11,0%
Gesundheit	6.840 39,4%	65 2,0%	31 6,1%	146 0,3%	365 20,6%	5.154 56,4%	1.217 73,9%	627 8%	5.410 28,5%	5.528 31,0%	25.383 19,6%
Sprachen	4.448 25,6%	1.274 39,5%	22 4,3%	49.940 97,2%	154 8,7%	859 9,4%	19 1,2%	970 12%	2.043 10,8%	3.054 17,1%	62.783 48,4%
Qualifikation für das Arbeitsleben - IT - Organisation/Management	2.767 15,9%	- -	341 67,0%	126 0,2%	106 6,0%	416 4,6%	135 8,2%	1.083 14%	748 3,9%	3.623 20,3%	9.345 7,2%
Schulabschlüsse - Studienzugang und -begleitung	1 0,0%	13 0,4%	43 8,4%	84 0,2%	17 1,0%	32 0,4%	29 1,8%	1.895 24%	1.512 8,0%	283 1,6%	3.909 3,0%
Grundbildung	85 0,5%	1.808 56,0%	59 11,6%	603 1,2%	428 24,2%	70 0,8%	1 0,1%	506 6,4%	295 1,6%	306 1,7%	4.161 3,2%
insgesamt	17.379 100%	3.229 100%	509 100%	51.395 100%	1.772 100%	9.133 100%	1.646 100%	7.887 100%	18.975 100%	17.821 100%	129.746 100%

Kurse für besondere Adressaten nach Programmbereichen

(Prozentanteil: Verteilung der verschiedenen Adressatengruppen über einen Programmbereich)

Programmbereich	Ältere	Analphabet/inn/en	Arbeitslose	Menschen mit Migrations-hintergrund	Menschen mit Behinderung	Frauen	Männer	Jugendliche	Kinder	andere Adressaten-gruppen	insgesamt
Politik - Gesellschaft - Umwelt	1.460 14,7%	20 0,2%	13 0,1%	394 4,0%	293 3,0%	1.015 10,2%	157 1,6%	1.093 11%	2.750 27,8%	2.715 27,4%	9.910 100,0%
Kultur - Gestalten	1.778 12,5%	49 0,3%	- -	102 0,7%	409 2,9%	1.587 11,1%	88 0,6%	1.713 12%	6.217 43,6%	2.312 16,2%	14.255 100,0%
Gesundheit	6.840 26,9%	65 0,3%	31 0,1%	146 0,6%	365 1,4%	5.154 20,3%	1.217 4,8%	627 2%	5.410 21,3%	5.528 21,8%	25.383 100,0%
Sprachen	4.448 7,1%	1.274 2,0%	22 0,0%	49.940 79,5%	154 0,2%	859 1,4%	19 0,0%	970 2%	2.043 3,3%	3.054 4,9%	62.783 100,0%
Qualifikation für das Arbeitsleben - IT - Organisation/Management	2.767 29,6%	- -	341 3,6%	126 1,3%	106 1,1%	416 4,5%	135 1,4%	1.083 12%	748 8,0%	3.623 38,8%	9.345 100,0%
Schulabschlüsse - Studienzugang und -begleitung	1 0,0%	13 0,3%	43 1,1%	84 2,1%	17 0,4%	32 0,8%	29 0,7%	1.895 48%	1.512 38,7%	283 7,2%	3.909 100,0%
Grundbildung	85 2,0%	1.808 43,5%	59 1,4%	603 14,5%	428 10,3%	70 1,7%	1 0,0%	506 12,2%	295 7,1%	306 7,4%	4.161 100%
insgesamt	17.379 13,4%	3.229 2,5%	509 0,4%	51.395 39,6%	1.772 1,4%	9.133 7,0%	1.646 1,3%	7.887 6,1%	18.975 14,6%	17.821 13,7%	129.746 100%

Weitere Angaben zu den Kursen/Lehrgängen Kooperationen

Kurse/Lehrgänge in Zusammenarbeit mit anderen Einrichtungen

in Zusammenarbeit mit	Kurse/Lehrgänge		Unterrichtsstunden		Belegungen	
Agentur für Arbeit (nur indiv. Förderung)	93	0,3%	19.691	1,6%	932	0,3%
Hörfunk	14	0,0%	255	0,0%	134	0,0%
Fernsehen	13	0,0%	267	0,0%	185	0,1%
andere Einrichtungen der EB	1.126	3,9%	52.546	4,3%	11.331	3,2%
andere/r/n VHS	1.283	4,4%	32.352	2,6%	8.629	2,4%
Vereine/Initiativen	4.656	16,0%	92.895	7,6%	67.470	18,8%
Unternehmen/Betrieben *	1.862	6,4%	42.190	3,4%	19.594	5,5%
Kultureinrichtungen	2.025	7,0%	59.476	4,8%	25.739	7,2%
Universitäten/Forschungseinrichtungen	408	1,4%	9.513	0,8%	3.950	1,1%
Schulen und vorschulische Bildungseinrichtungen	4.428	15,2%	154.991	12,6%	46.214	12,9%
Ämtern/Behörden	8.238	28,3%	638.638	51,9%	118.219	32,9%
sonstige Einrichtungen	4.948	17,0%	126.600	10,3%	56.736	15,8%
Gesamtsumme	29.094	100%	1.229.414	100%	359.133	100%
* keine Auftrags- und Vertragsmaßnahmen			42 UE/Kurs		12 Beleg./Kurs	

Weitere Angaben zu den Kursen/Lehrgängen Teilnehmende

Teilnehmende in Kursen/Lehrgängen nach Geschlecht

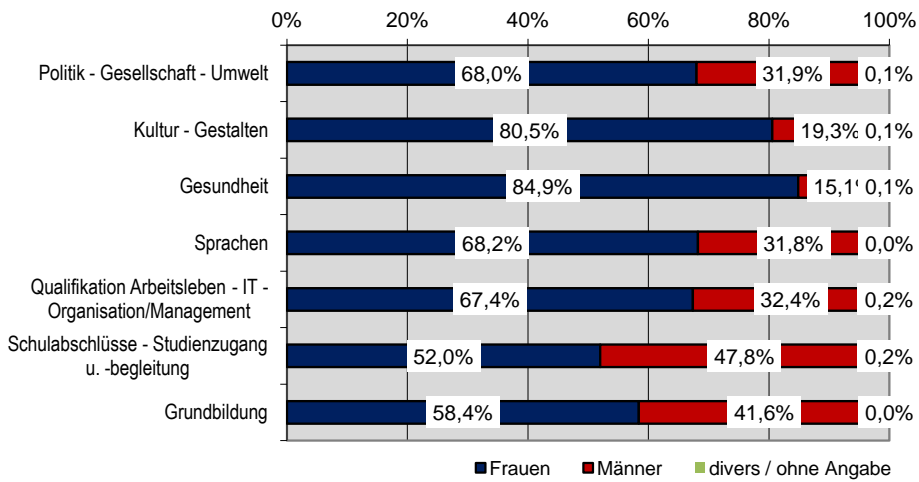
Programmbereich	Frauen	Männer	divers / ohne Angabe	insgesamt	Erfassungsquote
Politik - Gesellschaft - Umwelt	186.927	87.581	409	274.917	71,0%
	68,0%	31,9%	0,1%	100%	
Kultur - Gestalten	387.986	93.179	543	481.708	82,3%
	80,5%	19,3%	0,1%	100%	
Gesundheit	1.067.533	189.567	1.032	1.258.132	89,6%
	84,9%	15,1%	0,1%	100%	
Sprachen	938.860	437.368	526	1.376.754	92,7%
	68,2%	31,8%	0,0%	100%	
Qualifikation für das Arbeitsleben - IT - Organisation/Management	120.391	57.988	340	178.719	84,9%
	67,4%	32,4%	0,2%	100%	
Schulabschlüsse - Studienzugang und -begleitung	18.927	17.402	70	36.399	54,9%
	52,0%	47,8%	0,2%	100%	
Grundbildung	20.263	14.420	13	34.696	70,4%
	58,4%	41,6%	0,0%	100%	
Gesamtsumme	2.740.887	897.505	2.933	3.641.325	87,0%
	75,3%	24,6%	0,1%	100%	

Teilnehmende nach Alter

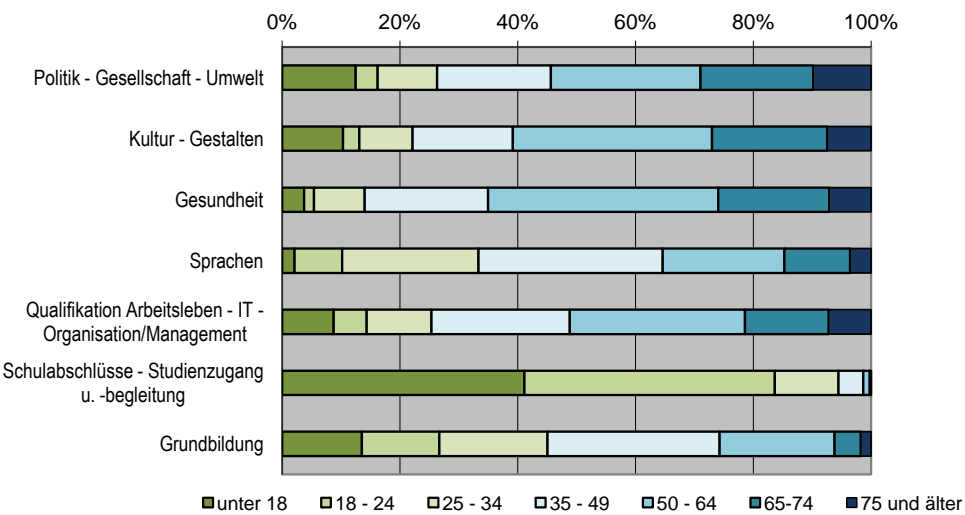
Programmbereich	unter 18	18 - 24	25 - 34	35 - 49	50 - 64	65-74	75 und älter	insgesamt	Erfassungsquote
Politik - Gesellschaft - Umwelt	26.317	7.841	21.232	40.667	53.554	40.256	20.725	210.592	54,4%
	12,5%	3,7%	10,1%	19,3%	25,4%	19,1%	9,8%	100%	
Kultur - Gestalten	41.114	11.105	36.031	67.855	134.826	77.935	29.721	398.587	68,1%
	10,3%	2,8%	9,0%	17,0%	33,8%	19,6%	7,5%	100%	
Gesundheit	40.360	18.146	93.146	226.724	423.010	203.570	77.107	1.082.063	77,0%
	3,7%	1,7%	8,6%	21,0%	39,1%	18,8%	7,1%	100%	
Sprachen	26.543	101.961	291.973	394.396	260.084	140.736	44.807	1.260.500	84,9%
	2,1%	8,1%	23,2%	31,3%	20,6%	11,2%	3,6%	100%	
Qualifikation für das Arbeitsleben - IT - Organisation/Management	10.634	6.753	13.331	28.467	36.000	17.232	8.727	121.144	57,6%
	8,8%	5,6%	11,0%	23,5%	29,7%	14,2%	7,2%	100%	
Schulabschlüsse - Studienzugang und -begleitung	11.797	12.207	3.105	1.199	328	34	22	28.692	43,3%
	41,1%	42,5%	10,8%	4,2%	1,1%	0,1%	0,1%	100%	
Grundbildung	3.399	3.308	4.624	7.347	4.911	1.112	444	25.145	51,0%
	13,5%	13,2%	18,4%	29,2%	19,5%	4,4%	1,8%	100%	
Gesamtsumme	160.164	161.321	463.442	766.655	912.713	480.875	181.553	3.126.723	74,7%
	5,1%	5,2%	14,8%	24,5%	29,2%	15,4%	5,8%	100%	

Bundesrepublik 2022

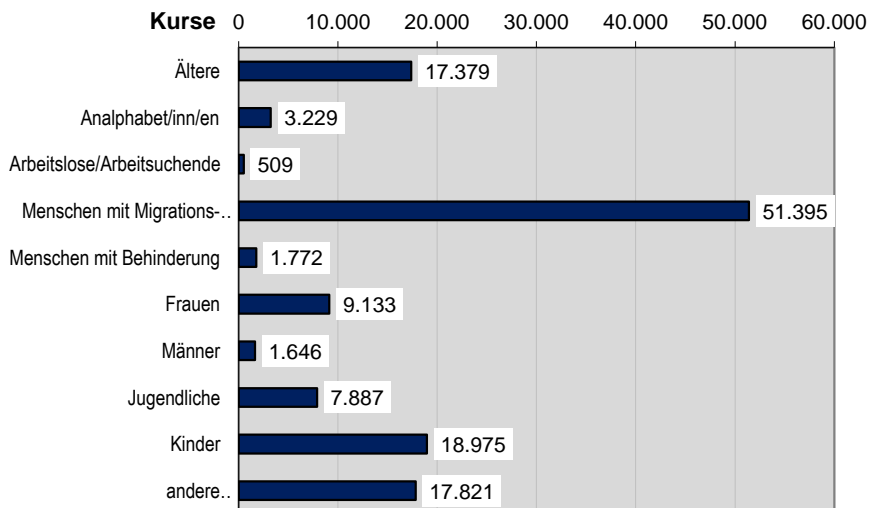
Teilnehmende - Geschlecht



Teilnehmende - Altersstruktur



Anzahl Kurse für spezielle Adressatengruppen



Prüfungen und Kompetenzfeststellungen

Schulische Prüfungen	Anzahl	Anteil	Andere Prüfungen	Anzahl	Anteil	
Hauptschulabschluss	2.238	49,0%	IHK/HWK/Berufsverbände	1.067	0,4%	
Realschulabschluss/erweiterter Sekundarabschluss I/ Fachschulreife	2.001	43,8%	Sonstige externe Institutionen (ohne Sprachprüfungen)	2.555	0,9%	
Fachhochschulreife/Fachoberschulabschluss	106	2,3%	Sprachprüfungen externer Anbieter	22.577	8,2%	
Abitur (allgemeine Hochschulreife)	216	4,7%	Einbürgerungstest	95.058	34,7%	
Hochschulzugang ohne Abitur	5	0,1%	Deutschtest für Zuwanderer (BAMF-Prüfung)	99.052	36,2%	
			Landeseinheitliche VHS-Prüfungen	4.333	1,6%	
			Zertifikate der telc	43.757	16,0%	
			Sonstige VHS-Prüfungen	5.338	2,0%	
Insgesamt	4.566	100%	Insgesamt	273.737	100%	Insgesamt 278.303
Anteil an Insgesamt		1,6%	Anteil an Insgesamt		98,4%	100%

Kompetenz- und Potenzialanalysen

Teilnahmefälle	6.994
----------------	-------

Jahr	Institutionelle Merkmale										Gesamtfinanzierung							Jahr
	VHS	Außenstellen	Extern zertifiziertes Qualitätsmanagementsystem	hauptberufliche VHS Leitung	Stellen Leitungspersonal der VHS (ohne Stellenanteile Personalunion)	Stellen hauptberuf. päd. Personal	Stellen hauptberuf. Verwaltungspersonal	Stellen Sonstiges hauptberuf. Personal und Wirtschaftspersonal	Neben-/frei-beruf./ehrenamtl. Leitungen von Kursen/Lehrgängen	Sonstiges neben-/frei-beruf./ehrenamtl. Personal	Einnahmen und Zuschüsse in 1000 EUR							
											Insges.	davon Teilnahmeentgelte/-gebühren ^a	davon Einnahmen aus Auftrags-/Projektmitteln ^a	davon sonstige Einnahmen	davon öffentliche Zuschüsse			
															Insges.	dar. von Kommunen/Kreise(n)	dar. von Ländern	
1	2	3	4	5	6	7	8	9	10	11	12	13	14	15	16	17		
2018	894	2.770	593	705	620,0	4.054,1	3.897,6	939,8	181.495	18.069	1.368.939	455.443	401.379	58.059	454.058	296.042	158.016	2018
2019	888	2.845	661	737	651	4.130	3.947	1.052	184.148	22.753	1.402.280	455.219	394.211	58.636	494.214	325.394	168.820	2019
2020	870	2.814	670	731	649,2	4.245	3.904	1.126	156.498	18.758	1.249.668	252.910	316.912	107.416	572.431	362.865	209.566	2020
2021	858	2.788	666	741	654,7	4.184	3.882	1.095	142.825	18.949	1.224.721	214.146	308.037	95.647	606.890	391.865	215.025	2021
2022	845	2.776	689	735	652,3	4.293	3.966	1.121	156.073	21.072	1.389.628	346.872	387.475	69.520	585.760	383.466	202.294	2022

^a Da Finanzdaten aus Baden-Württemberg teilweise anders kategorisiert wurden, sind diese nicht vergleichbar mit Daten anderer Bundesländer. Eine Korrektur erfolgt Anfang 2024.

Jahr	Kurse/Lehrgänge				Weitere Veranstaltungsarten									Gesamtangebot		Weitere Leistungen					Gesamtleistungsumfang		Selbstveranstaltete Ausstellungen					Prüfungen und Kompetenzfeststellung					Jahr
	Insgesamt				Einzelveranstaltungen und Vortragsreihen			Studienfahrten/Exkursionen und Studienreisen			Veranstaltungen für Weiterbildungspersonal			Zusammenfassung Spalte 18-29		Beratung (ohne Kurseinstufungsberatung)	Betreuung; Leistungen für Schulen	Unterstützung bei der Vermittlung in Arbeit	Lernförderung	digitale Lerninfrastruktur	Zusammenfassung Spalte 32-37	Selbstveranstaltete Ausstellungen		Prüfungen und Kompetenzfeststellung									
	Anzahl ^b	U.-Stdn. ^b	Belegungen		Anzahl	U.-Stdn.	Teilnehmende	Anzahl	U.-Stdn.	Teilnehmende	Anzahl	U.-Stdn.	Belegungen	Anzahl	U.-Stdn.	Beratungsstunden	Betreuungsstunden ^c	Beratungsstunden	U.-Stdn.	päd. Betreuungsstunden	Zeiteinheiten 45 min (U.-Stdn./Beratungsst./Betreuungsst.)	Anzahl	Besucher/innen	(außer-schulische) Prüfungen	Schulabschlüsse	Kompetenz- und Potenzialanalysen							
			inges. ^b	darunter weiblich %																													
18	19	20	21	22	23	24	25	26	27	28	29	30	31	32	33	34	35	36	37	38	39	40	41	42	43								
2018	552.293	16.810.463	6.119.168	72,8%	77.204	181.070	1.868.659	8.204	68.579	174.319	2.523	25.854	33.291	640.224	17.085.966	419.936	478.013	86.423	350.727	19.425	18.440.490	1.545	756.284	248.975	7.007	5.407	2018						
2019	557.683	16.302.112	6.162.727	74,2%	83.265	194.506	1.965.209	7.815	65.963	165.054	2.421	19.706	27.968	651.184	16.582.287	500.985	946.839	106.951	380.615	20.454	18.538.131	1.449	742.465	264.271	6.573	10.920	2019						
2020	385.428	9.730.023	3.663.776	75,1%	56.843	126.455	953.317	2.516	15.863	38.466	4.015	39.764	39.870	448.802	9.912.105	300.402	774.794	95.192	348.203	39.475	11.470.171	612	256.711	168.401	6.631	3.215	2020						
2021	296.685	9.200.326	2.558.809	74,4%	50.246	112.372	775.713	2.715	17.608	38.853	2.678	17.733	24.130	352.324	9.348.039	308.921	758.183	119.555	432.932	29.017	10.996.647	564	222.967	173.728	5.755	4.588	2021						
2022	434.583	13.318.794	4.187.693	75,3%	68.195	158.359	1.169.281	4.735	33.699	78.768	2.240	19.624	19.778	509.753	13.530.476	431.872	871.637	125.326	458.752	45.229	15.463.292	895	363.005	229.980	4.566	6.994	2022						

^b Im Saarland machten Angebote, die im Rahmen des Aktionsprogramms „Aufholen nach Corona“ der Bundesregierung durchgeführt wurden, einen erheblichen Anteil der gemeldeten Kurse, Unterrichtsstunden und Belegungen aus.

^c In Rheinland-Pfalz machten Angebote, die im Rahmen des Aktionsprogramms „Aufholen nach Corona“ der Bundesregierung durchgeführt wurden, einen erheblichen Anteil der gemeldeten Kurse/Gruppen, Betreuungsstunden und Teilnahmefälle aus.

Kurse/Lehrgänge nach Zusatzmerkmalen																			
Jahr	Insgesamt			...darunter Auftrags- / Vertragsmaßnahmen			...darunter berufsbezogen			...darunter mit digitalen Lernangeboten			...darunter reine Online-Kurse			...darunter abschlussbezogen			Jahr
	Anzahl	U.-Std.	Belegungen	Anzahl	U.-Std.	Belegungen	Anzahl	U.-Std.	Belegungen	Anzahl	U.-Std.	Belegungen	Anzahl	U.-Std.	Belegungen	Anzahl	U.-Std.	Belegungen	
	44	45	46	47	48	49	50	51	52	53	54	55	56	57	58	59	60	61	
2018	552.293	16.810.463	6.119.168	19.682	1.164.200	206.272	47.544	1.536.446	452.342	6.833	233.874	59.923	-	-	-	39.513	3.114.846	499.860	2018
2019	557.683	16.302.112	6.162.727	19.646	1.062.818	202.245	74.168	2.500.802	726.206	9.832	376.435	90.260	-	-	-	76.880	5.164.059	889.458	2019
2020	385.428	9.730.023	3.663.776	11.461	732.983	109.529	53.027	1.676.133	456.854	33.540	1.174.962	287.228	-	-	-	56.664	3.465.128	552.567	2020
2021	296.685	9.200.326	2.558.809	10.765	662.059	99.518	42.909	1.695.178	343.351	66.838	1.892.777	547.841	-	-	-	46.440	3.352.685	417.577	2021
2022	434.583	13.318.794	4.187.693	13.786	786.193	141.195	57.618	2.023.614	485.533	43.190	1.335.946	364.467	26.237	581.435	209.408	67.033	4.886.370	733.094	2022

Kurse/Lehrgänge nach Programmbereichen																
Programmbereiche																
Jahr	Kurse insgesamt			1 Politik - Gesellschaft - Umwelt						2 Kultur - Gestalten						Jahr
	Anzahl	U.-Std.	Belegungen	Anzahl	Anteil	U.-Std.	Anteil	Belegungen	Anteil	Anzahl	Anteil	U.-Std.	Anteil	Belegungen	Anteil	
	62	63	64	65	66	67	68	69	70	71	72	73	74	75	76	
2018	552.293	16.810.463	6.119.168	35.341	6,4%	516.768	3,1%	538.826	8,8%	86.324	15,6%	1.476.345	8,8%	840.921	13,7%	2018
2019	557.683	16.302.112	6.162.727	36.778	6,6%	502.714	3,1%	577.226	9,4%	88.599	15,9%	1.492.802	9,2%	883.395	14,3%	2019
2020	385.428	9.730.023	3.663.776	21.487	5,6%	303.961	3,1%	271.832	7,4%	56.771	14,7%	797.454	8,2%	478.032	13,0%	2020
2021	296.685	9.200.326	2.558.809	20.479	6,9%	316.996	3,4%	243.324	9,5%	43.493	14,7%	692.808	7,5%	333.201	13,0%	2021
2022	434.583	13.318.794	4.187.693	29.900	6,9%	401.883	3,0%	386.939	9,2%	69.454	16,0%	1.127.949	8,5%	584.977	14,0%	2022

Kurse/Lehrgänge nach Programmbereichen																						
Programmbereiche																						
Jahr	Kurse insgesamt			3 Gesundheit						4 Sprachen						5 Qualifikationen für das Arbeitsleben - IT - Organisation/Management						Jahr
	Anzahl	U.-Std.	Belegungen	Anzahl	Anteil	U.-Std.	Anteil	Belegungen	Anteil	Anzahl	Anteil	U.-Std.	Anteil	Belegungen	Anteil	Anzahl	Anteil	U.-Std.	Anteil	Belegungen	Anteil	
	77	78	79	80	81	82	83	84	85	86	87	88	89	90	91	92	93	94	95	96	97	
2018	552.293	16.810.463	6.119.168	189.413	34,3%	2.789.535	16,6%	2.226.354	36,4%	182.517	33,0%	9.471.102	56,3%	2.019.414	33,0%	45.321	8,2%	1.205.225	7,2%	371.223	6,1%	2018
2019	557.683	16.302.112	6.162.727	193.755	34,7%	2.839.340	17,4%	2.284.168	37,1%	180.203	32,3%	9.109.224	55,9%	1.943.147	31,5%	45.362	8,1%	1.128.239	6,9%	360.183	5,8%	2019
2020	385.428	9.730.023	3.663.776	128.380	33,3%	1.235.461	12,7%	1.346.075	36,7%	140.222	36,4%	5.654.643	58,1%	1.286.494	35,1%	29.353	7,6%	772.439	7,9%	205.865	5,6%	2020
2021	296.685	9.200.326	2.558.809	89.978	30,3%	1.148.710	12,5%	824.670	32,2%	107.724	36,3%	5.309.577	57,7%	909.952	35,6%	24.473	8,2%	675.992	7,3%	163.321	6,4%	2021
2022	434.583	13.318.794	4.187.693	143.740	33,1%	2.012.043	15,1%	1.404.735	33,5%	147.735	34,0%	7.868.821	59,1%	1.485.041	35,5%	31.197	7,2%	744.449	5,6%	210.404	5,0%	2022

Kurse/Lehrgänge nach Programmbereichen																
Programmbereiche																
Jahr	Kurse insgesamt			6 Schulabschlüsse - Studienzugang und -begleitung						7 Grundbildung						Jahr
	Anzahl	U.-Std.	Belegungen	Anzahl	Anteil	U.-Std.	Anteil	Belegungen	Anteil	Anzahl	Anteil	U.-Std.	Anteil	Belegungen	Anteil	
	98	99	100	101	102	103	104	105	106	107	108	109	110	111	112	
2018	552.293	16.810.463	6.119.168	7.397	1,3%	897.112	5,3%	68.742	1,1%	5.980	1,1%	454.376	2,7%	53.688	0,9%	2018
2019	557.683	16.302.112	6.162.727	6.766	1,2%	789.308	4,8%	59.737	1,0%	6.220	1,1%	440.485	2,7%	54.871	0,9%	2019
2020	385.428	9.730.023	3.663.776	4.662	1,2%	672.099	6,9%	40.316	1,1%	4.553	1,2%	293.966	3,0%	35.162	1,0%	2020
2021	296.685	9.200.326	2.558.809	6.383	2,2%	736.379	8,0%	53.057	2,1%	4.155	1,4%	319.864	3,5%	31.284	1,2%	2021
2022	434.583	13.318.794	4.187.693	6.920	1,6%	759.791	5,7%	66.284	1,6%	5.637	1,3%	403.858	3,0%	49.313	1,2%	2022

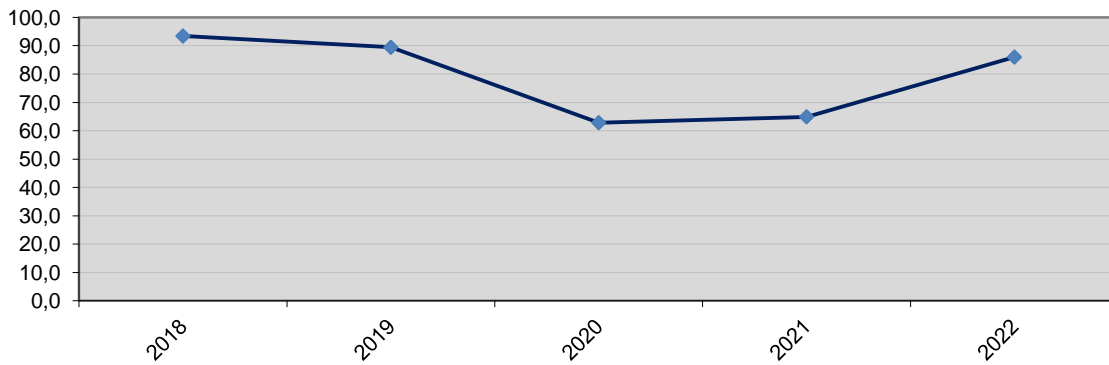
Jahr	Gebiets- schlüssel	Ein- wohner in 1000	Bevöl- kerungs- dichte	Kennzahlen																										Jahr
				Personalbezogene Kennzahlen							Finanzierungsbezogene Kennzahlen						Veranstaltungsbezogene Kennzahlen													
				Hauptb. Verwal- tungs- stellen pro päd. Planungs- stelle	U.-Std. (Kurse) pro päd. Pla- nungs- stelle	Kurse pro päd. Pla- nungs- stelle	Frauen- anteil beim hauptb. Personal	U.-Std. (Kurse) pro neben-/ frei- berufl./ ehrenamtl. Kursleitung	Frauen- anteil bei Kurslei- tungen	Öffent- liche Zu- schüsse pro Einwoh- ner [EUR]	Gesamt- ausgaben pro U.-Std. (Gesamt- leistung- umfang) [EUR]	Öff. Zu- schüsse pro U.-Std. (Gesamt- leistung- umfang) [EUR]	Anteil öffentl. Zu- schüsse an Gesamt- finan- zierung	Gesamt- kosten- deckungs- grad	U.- Std./ Kurs	Bele- gun- gen/ Kurs	VHS- WB- Dichte (Kurse)	Versor- gungs- grad Gesamt- angebot	Anteil der U.-Std. in Auftrags- maß- nahmen	Anteil der unter 18- Jäh- rigen	Anteil der 65- Jäh- rigen und Älteren	Anteil der Einzel- veranstal- tungen am Gesamt- angebot	Anteil der Studien- fahrten am Gesamt- angebot	Anteil der Studien- reisen am Gesamt- angebot	Anteil der Veranstal- tungen für Weiter- bildungs- personal am Gesamt- angebot	Anteil der Beratung am Gesamt- leistung- umfang (ohne Kursein- stufungs- beratung)	Anteil der Betreu- ung am Gesamt- leistung- umfang	Anteil Einrich- tungen mit internem od. externem Qualitäts- managemen- t-system		
																													Stand: 31.12. des Vorjahres	
2018	17	82.792	232	1,45	6.252	205	75,5%	93	67,9%	5,48	73,35	24,62	33,2%	67,6%	30,4	11,1	203	206,371	6,9%	5,0%	18,4%	12,1%	1,2%	0,1%	0,4%	2,3%	2,6%	69,0%	2018	
2019	17	83.019	232	1,43	5.922	203	75,8%	89	67,6%	5,95	75,63	26,66	35,2%	64,8%	29,2	11,1	196	199,74	6,5%	4,6%	19,5%	12,8%	1,1%	0,1%	0,4%	2,7%	5,1%	76,2%	2019	
2020	17	83.167	233	1,38	3.451	137	76,0%	63	68,7%	6,88	109,00	49,91	45,8%	54,2%	25,2	9,5	117	119,184	7,5%	4,0%	21,9%	12,7%	0,5%	0,0%	0,9%	2,6%	6,8%	79,5%	2020	
2021	17	83.155	233	1,38	3.270	105	75,9%	65	67,0%	7,30	110,92	55,19	49,6%	50,7%	31,0	8,6	111	112,417	7,2%	5,3%	20,6%	14,3%	0,7%	0,1%	0,8%	2,8%	6,9%	79,7%	2021	
2022	17	83.237	233	1,38	4.641	151	76,5%	86	67,2%	7,04	90,17	37,88	42,2%	57,7%	30,6	9,6	160	162,553	5,9%	5,1%	21,2%	13,4%	0,9%	0,1%	0,4%	2,8%	5,6%	84,9%	2022	

Jahr	Hauptberufliches Personal (Vollzeitäquivalente)																									Jahr
	Hauptberufliches Personal (Vollzeitäquivalente) insgesamt	Hauptberufliches Leitungspersonal (Vollzeitäquivalente)				Hauptberufliches pädagogisches Personal (Vollzeitäquivalente)																				
		Insg.	davon Leitungstätigkeiten	davon pädagogisch planende Tätigkeit in der VHS	davon andere Tätigkeit beim Träger (Personalunion)	Insg.	Vorwiegend planende HPM			Vorwiegend lehrende HPM			Programmassistenten			Weiterbildungslehrende			Sozialpädagog/inn/en			Bildungsberatende/ Lernberatende/ Lernbegleitende				
							Insg.	davon unbefristet	davon befristet	Insg.	davon unbefristet	davon befristet	Insg.	davon unbefristet	davon befristet	Insg.	davon unbefristet	davon befristet	Insg.	davon unbefristet	davon befristet	Insg.	davon unbefristet	davon befristet		
141	142	143	144	145	146	147	148	149	150	151	152	153	154	155	156	157	158	159	160	161	162	163	164			
2018	9.548,6	657,1	484,9	135,1	36,7	4.054,1	2.260,0	2.004,5	255,5	385,3	202,8	182,5	293,9	224,8	69,1	503,5	220,5	283,0	463,9	232,8	231,1	147,5	79,4	68,1	2018	
2019	9.814,9	685,5	499,2	151,8	34,5	4.130,4	2.311,4	2.080,5	230,9	318,8	186,6	132,2	289,8	246,7	43,1	521,7	277,1	244,6	520,6	269,7	250,9	168,1	85,0	83,1	2019	
2020	9.954,9	679,4	500,0	149,2	30,2	4.245,2	2.352,0	2.127,3	224,7	264,7	176,1	88,6	318,6	280,1	38,5	524,1	311,9	212,2	536,5	285,9	250,6	249,3	147,7	101,6	2020	
2021	9.846,4	685,8	500,9	153,8	31,1	4.184,0	2.309,4	2.121,6	187,8	273,1	182,1	91,0	350,1	298,4	51,7	506,2	331,5	174,7	506,5	275,5	231,0	238,7	153,3	85,4	2021	
2022	10.061,8	682,3	499,2	153,1	30,0	4.292,7	2.356,1	2.145,8	210,3	276,9	180,2	96,7	360,6	295,0	65,6	514,8	316,6	198,2	525,3	278,5	246,8	259,0	187,4	71,6	2022	

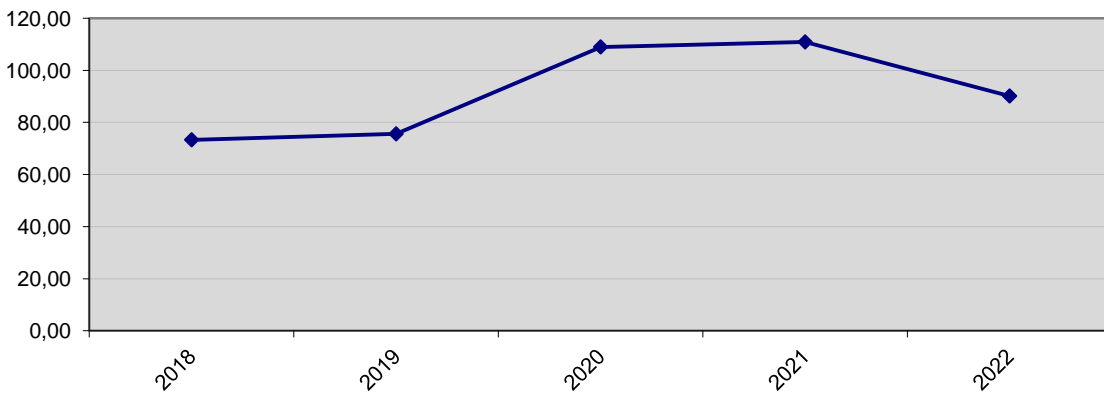
Jahr	Hauptberufliches Personal (Vollzeitäquivalente)									Neben-/frei-beruflich/ehrenamtlich tätiges Personal (Personen)			Jahr
	Hauptberufliches Verwaltungspersonal (Vollzeitäquivalente)			Hauptberufliches Wirtschaftspersonal (Vollzeitäquivalente)			Sonstiges hauptberufliches Personal (Vollzeitäquivalente)			Leitung der VHS	Leitungen von Kursen/ Lehrgängen	Sonstiges Personal	
	Insg.	davon unbefristet	davon befristet	Insg.	davon unbefristet	davon befristet	Insg.	davon unbefristet	davon befristet				
165	166	167	168	169	170	171	172	173	174	175	176		
2018	3.897,6	3.495,4	402,2	443,3	357,7	85,6	496,5	151,4	345,1	188	181.495	18.069	2018
2019	3.947,3	3.595,5	351,8	487,3	413,0	74,3	564,4	162,2	402,2	177	184.148	22.753	2019
2020	3.904,1	3.596,5	307,6	528,3	446,4	81,9	597,9	219,3	378,6	153	156.498	18.758	2020
2021	3.881,6	3.644,2	237,4	523,7	457,9	65,8	571,3	209,3	362,0	140	142.825	18.949	2021
2022	3.965,6	3.654,6	311,0	540,2	481,0	59,2	581,0	206,3	374,7	126	156.073	21.072	2022

Bundesrepublik 2022

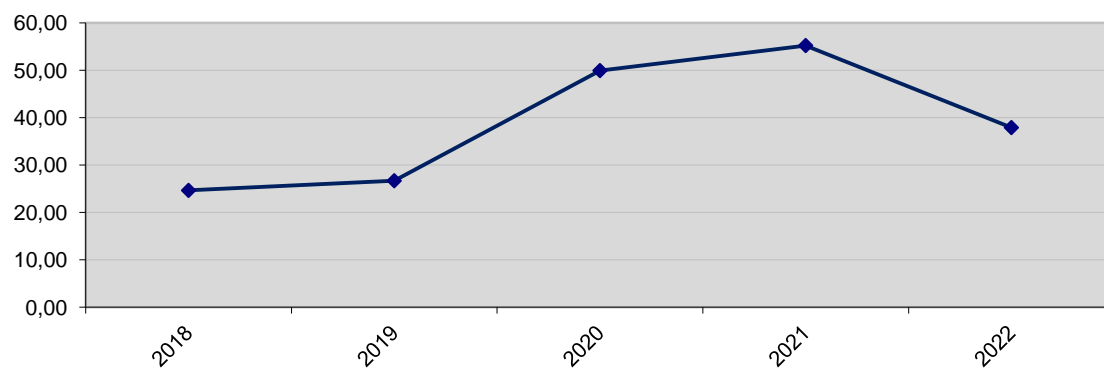
UE (Kurse) pro neben-/freiberufl./ ehrenamtl. Kursleitung



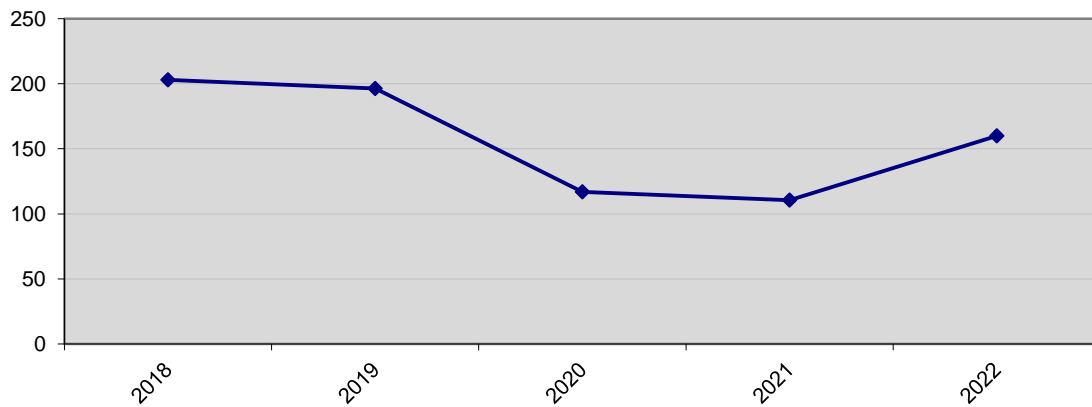
Gesamtausgaben pro UE des Gesamtleistungsumfangs (in EUR)



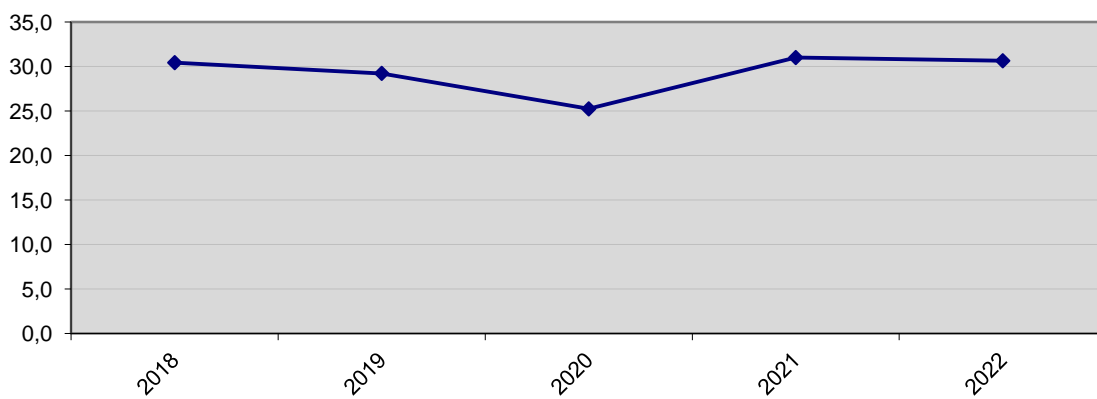
Öffentl. Zuschüsse pro UE des Gesamtleistungsumfangs (in EUR)



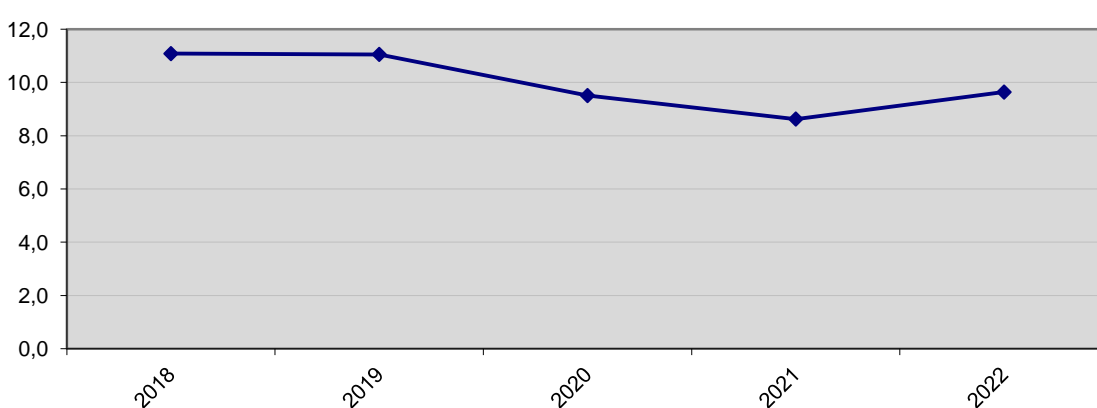
Weiterbildungsdichte (U.-Std. pro 1000 Einwohner)



Unterrichtsstunden pro Kurs



Belegungen pro Kurs



Bundesrepublik 2022

